事　務　連　絡

会員事業者　各位

（公社）福島県トラック協会
セーフティチャレンジ事務局

令和３年度セーフティチャレンジ参加申込み方法のご案内

拝啓 時下ますますご清栄のこととお慶び申し上げます。

平素より当協会の業務運営に格別なご理解を賜り厚く御礼申し上げます。

さて、本年度から交通安全協会のセーフティチャレンジの運営方法が変わり、例年郵送されていた申込確認ハガキは発行されず、「セーフティチャレンジ結果報告書」のみの発行へ変更されました。

このことを受け、当協会が実施しているセーフティチャレンジ及び事故防止コンクールへの参加申込み方法が変更となりますので、ご案内いたします。

昨年まではＦＡＸにてお申し込みをいただき、ご参加いただいておりましたが、本年度より申込み方法を「協会ＨＰの特設ページ」からのみ受付とし、申し込みと結果報告を一度にご報告いただく仕様に変更いたしました。

このことから当事業に参加される事業者様におかれましては、別紙「セーフティチャレンジ参加申込み手順」に沿ってお申込みをお願い申し上げます。

急な仕様の変更により参加される事業者様にはご不便をおかけいたしますが、何卒ご理解のほど宜しくお願い致します。

敬具

記

１．申込方法　　セーフティチャレンジ期間（令和３年７月１日から同年１２月３１日まで）
終了後からのお申込みとなりますので、**令和４年１月１日（土）以降**、**協会ＨＰの特設ページからお**申し込み下さい。
（手順については別紙参照）
※特設ページは、令和４年１月１日（土）に公開されます。
※スマートフォンからのお申込みも可能です。

２．申込期間　　**令和４年１月１日（土）～１月２１日（金）**
※副賞抽選準備の都合上、**期限厳守**でお願いいたします。

３．情報の取扱いについて
今回ご登録いただきましたメールアドレスなどの情報は、当事業のお問い合わせに対するご回答のみに利用し、他の目的、他事業では一切利用致しまん。

４．お問い合わせ
（公社）福島県トラック協会 担当：遠藤
☎０２４－５５８－７７５５（音声ガイダンス「1」）

別紙

セーフティチャレンジ参加申込み手順

「セーフティチャレンジ結果報告書」をご準備のうえ下記の手順にてお申込み下さい

1．協会ＨＰ「お知らせ欄」の「セーフティチャレンジのお申込みはこちら」をクリックし、セーフティチャレンジの申込入力フォームを開きます。

2．参加申し込み入力フォームが表示されます。

3．「所属支部」の項目から「V」をクリックして支部名を選択して下さい。

4.「事業者名」の項目を<u>支店・営業所名まで</u>入力して下さい。

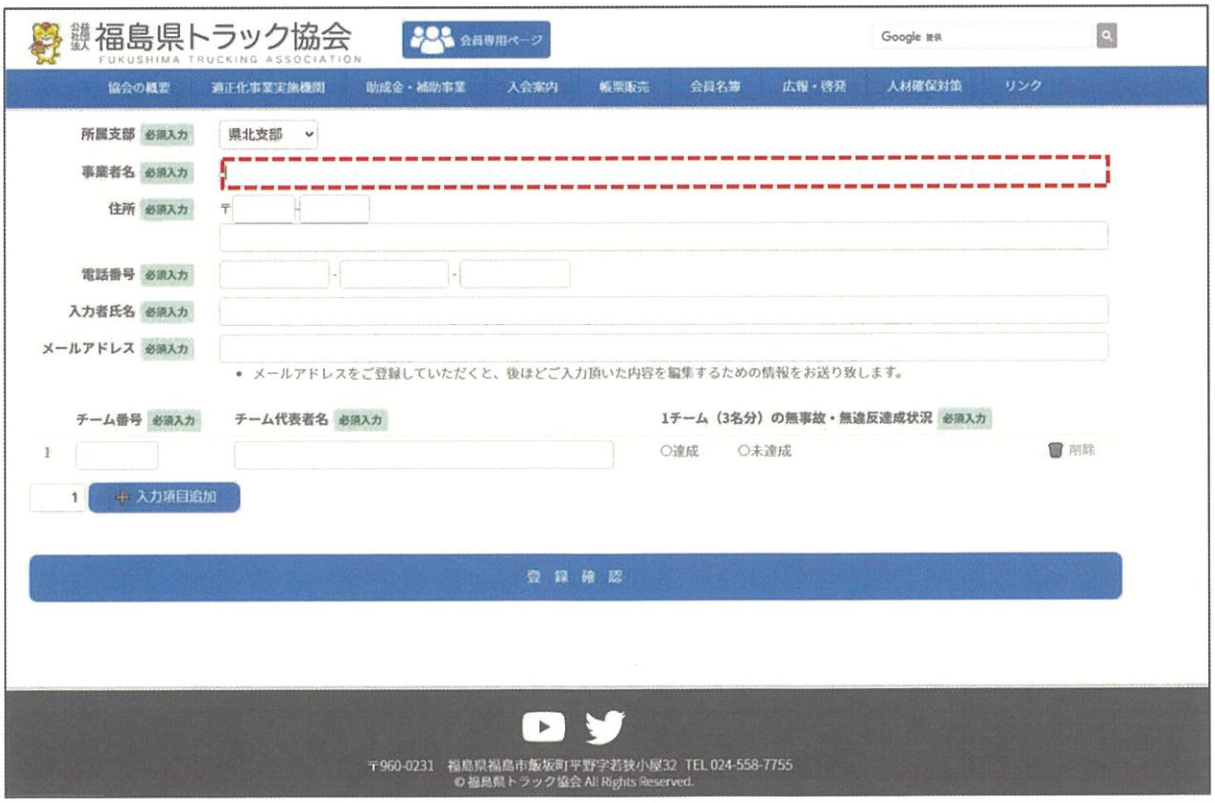

5．「住所」、「電話番号」、「入力者氏名」の項目をそれぞれ入力して下さい。

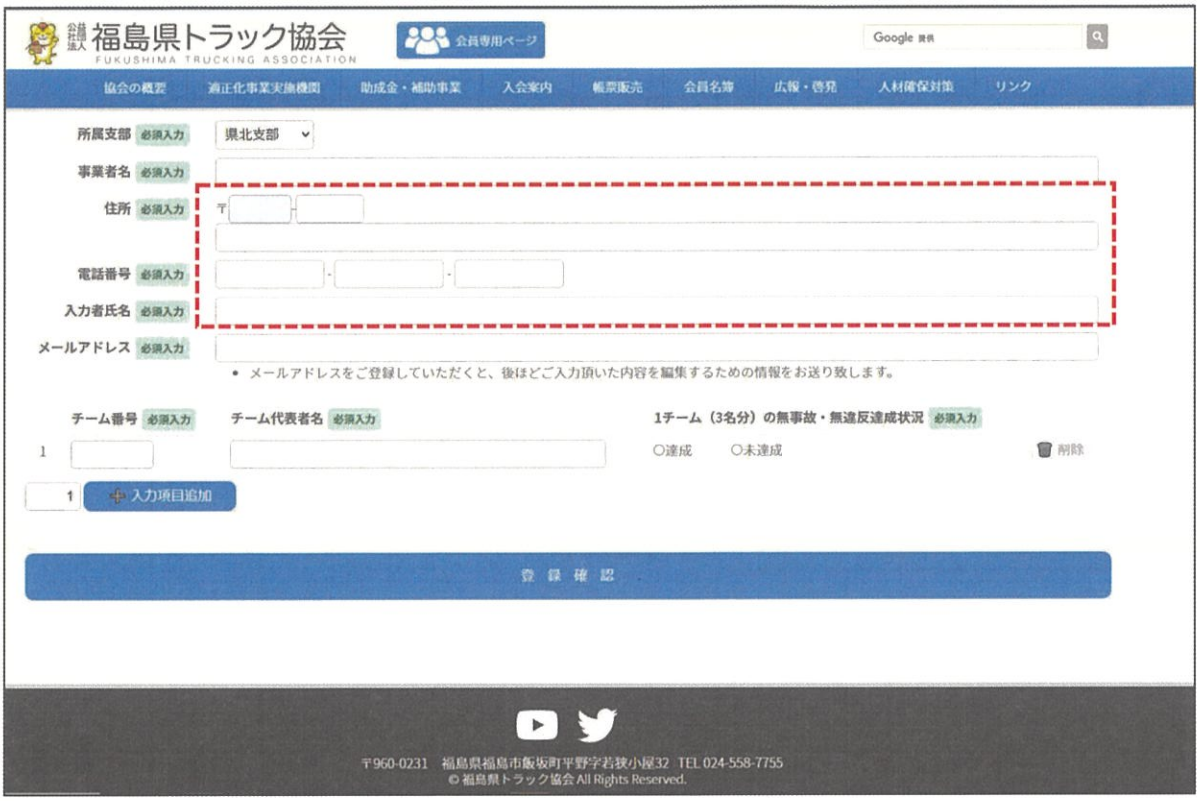

6．「メールアドレス」を入力して下さい。

※入力いただいたアドレスに申込み内容確認のメールが届きます

7．交通安全協会から届いた「結果報告用ハガキ」に記載された「チーム番号」、「チーム代表者名を入力し「達成・未達成」のどちらかにチェックを付けて下さい。**複数のチームを申し込む場合、手順「８」に進んで下さい。**

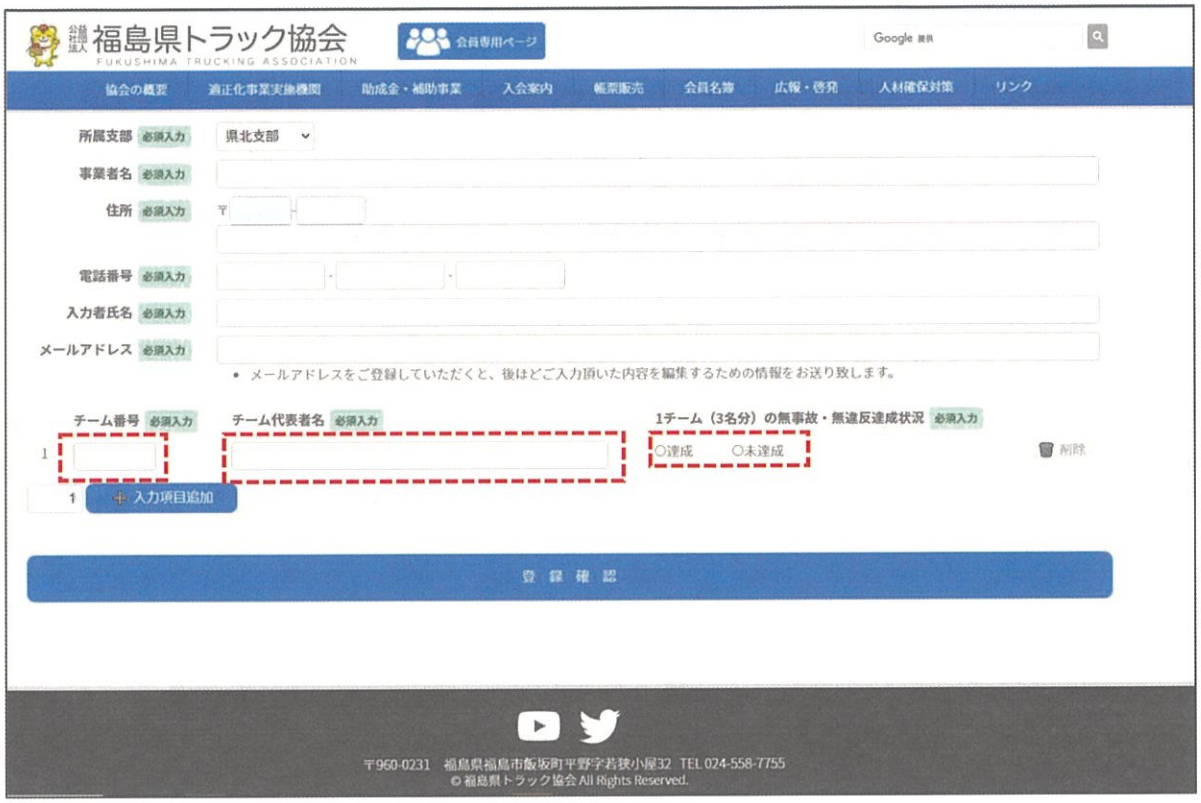

8．追加するチーム数を入力し「入力項目追加」を押して下さい。
※ここに入力した数の分だけ行が増えます。

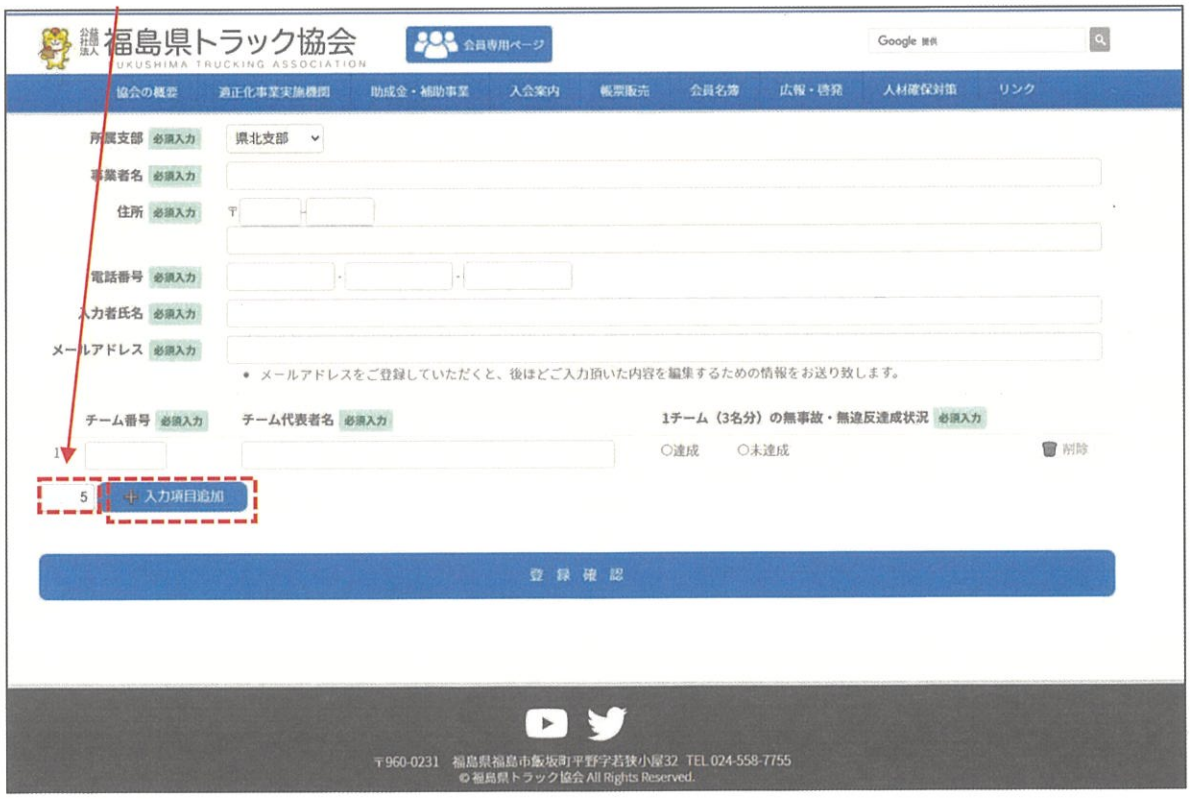

9．お申込みされるチームの数だけ行を増やし「チーム番号」、「チーム代表者名を入力し「達成・未達成」のどちらかにチェックを付けて下さい。行を削除する場合は「**削除**」を押して下さい。

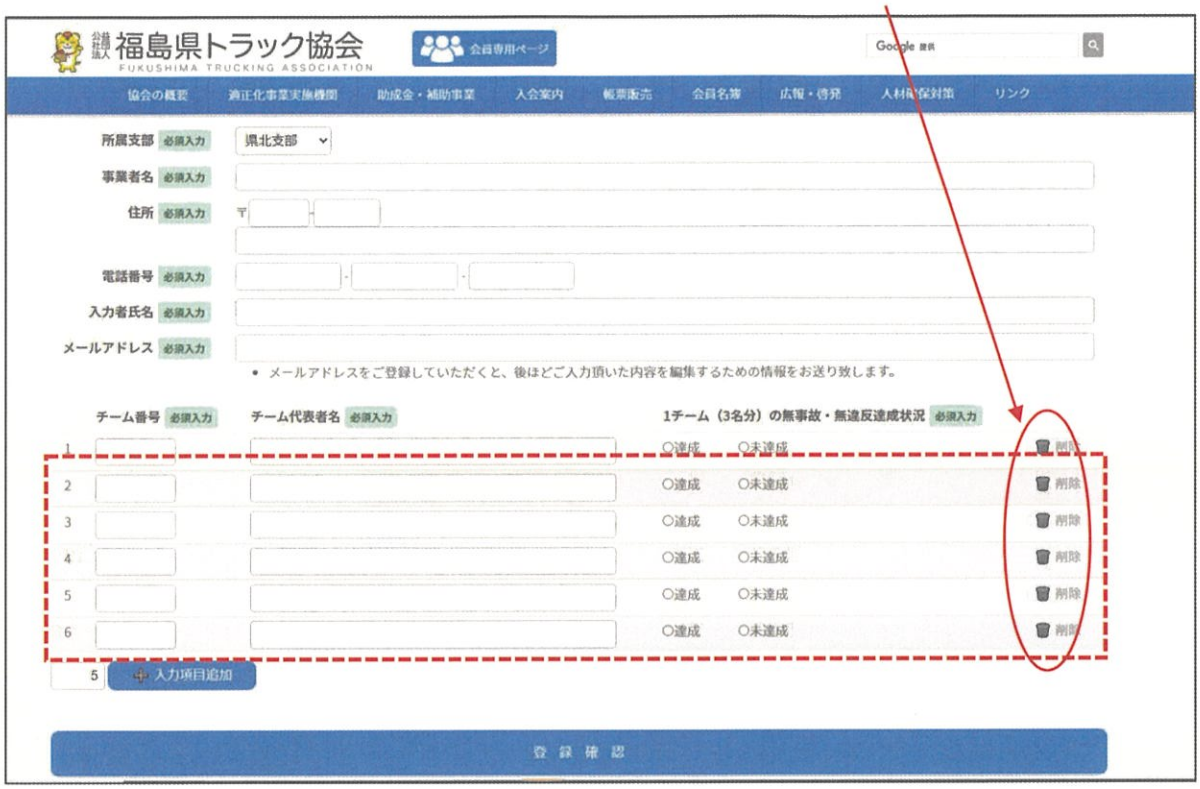

10．お申込みされる全チームの入力後、「登録確認」を押して下さい。
※入力いただいたアドレスに申込み内容の確認メールが届きます

11. 申込み内容が表示さますので、内容をご確認のうえ「登録」を押して下さい。
※修正が必要な場合は「戻る」押すと手順９の画面に戻ります。

12. 申込み完了の画面が表示されます。以上で申込み登録は完了となります。
※入力いただいたアドレスに「no-reply@fukutora.lat37n.com」から申込み内容の確認メールが届きますので、ご確認ください。また、このアドレスへの**返信はできません**のでご了承ください。

以上