

# 適正化事業・指導項目別調査結果

## 平成30年度、令和元年度(4月～10月)対比

区分	重点	調査事項(☆印は霊柩事業者除外)	30年度(313件中)			(否) 順位	令和元年度(347件中)			(否) 順位	30、令和元年度(否増率) 減
			調査件数	(否) 件数	(否) 率		調査件数	(否) 件数	(否) 率		
I 事業計画	○	1 主たる事務所及び営業所の名称位置に変更はないか。	302	8	2.6%		343	7	2.0%		-0.6%
		2 営業所に配置する事業用自動車の種別及び数に変更はないか。	295	12	4.1%		337	17	5.0%		1.0%
	○	3 自動車庫の位置及び収容能力に変更はないか。	300	21	7.0%		343	11	3.2%		-3.8%
		4 乗務員の休憩・睡眠施設の位置、収容能力は適正か。	302	12	4.0%		343	16	4.7%		0.7%
		5 乗務員の休憩・睡眠施設の保守・管理は適正か。	302	16	5.3%		343	20	5.8%		0.5%
		6 届出事項に変更はないか。(役員・社員、特定貨物に係る荷主変更等)	178	3	1.7%		225	22	9.8%		8.1%
	○	7 自家用貨物自動車の違法な営業類似行為(白トラ利用等)はないか。	293	0	0.0%		337	0	0.0%		0.0%
	○	8 名義貸し、事業の貸渡し等はないか。	293	0	0.0%		337	0	0.0%		0.0%
計			2265	72	3.2%		2608	93	3.6%		
II 帳票報告等		1 事故記録が適正に記録され、保存されているか。	137	0	0.0%		157	1	0.6%		0.6%
		2 自動車事故報告書を提出しているか。	19	0	0.0%		26	1	3.8%		3.8%
		3 運転者台帳及び従業員台帳が適正に記入等され、保存されているか。	302	6	2.0%		343	0	0.0%		-2.0%
		4 車両台帳が整備され、適正に記入等がされているか。	302	1	0.3%		343	0	0.0%		-0.3%
		5 営業報告書、事業実績報告書を提出しているか。(本社巡回に限る)	168	18	10.7%		226	16	7.1%		-3.6%
計			928	25	2.7%		1095	18	1.6%		
III 運行管理等		1 運行管理規程が定められているか。	293	3	1.0%		337	0	0.0%		-1.0%
		2 運行管理者が選任され、届け出されているか。	290	1	0.3%		335	0	0.0%		-0.3%
		3 運行管理者に所定の研修を受けさせているか。	255	15	5.9%		318	20	6.3%		0.4%
		4 事業計画に従い、必要な員数の運転者を確保しているか。	293	0	0.0%		337	0	0.0%		0.0%
	◎	5 過労防止を配慮した勤務時間、乗務時間を定め、これを基に乗務割が作成され、休憩時間、睡眠のための時間が適正に管理されているか。	297	31	10.4%		338	17	5.0%		-5.4%
	◎	☆6 過積載による運送を行っていないか。	291	0	0.0%		337	1	0.3%		0.3%
	◎	7 点呼の実施及びその記録、保存は適正か。	304	88	28.9%	④	344	42	12.2%	④	-16.7%
	○	8 乗務等の記録(運転日報)の作成・保存は適正か。	302	5	1.7%		343	1	0.3%		-1.4%
	○	☆9 運行記録計による記録及びその保存・活用は適正か。	278	47	16.9%		324	21	6.5%		-10.4%
	○	10 運行指示書の作成、指示、携行、保存は適正か。	64	20	31.3%	③	84	5	6.0%		-25.3%
	◎	11 乗務員に対する輸送の安全確保に必要な指導監督を行っているか。	292	47	16.1%		337	39	11.6%	⑤	-4.5%
	○	12 特定の運転者に対して特別な指導を行っているか。	202	85	42.1%	①	220	73	33.2%	①	-8.9%
	○	13 特定の運転者に対して適性診断を受けさせているか。	202	38	18.8%	⑤	220	42	19.1%	③	0.3%
計			3363	380	11.3%		3874	261	6.7%		
IV 車両管理等	※	1 整備管理規程が定められており、これに基づき、適正に整備管理業務がなされているか。	291	1	0.3%		336	0	0.0%		-0.3%
		2 整備管理者が選任され、届け出されているか。	292	0	0.0%		335	1	0.3%		0.3%
		3 整備管理者に所定の研修を受けさせているか。	258	39	15.1%		302	25	8.3%		-6.8%
		4 日常点検基準を作成し、これに基づき点検を適正に行っているか。	301	12	4.0%		343	1	0.3%		-3.7%
	◎	5 定期点検基準を作成し、これに基づき点検・整備を行い、点検整備記録簿等が適正に保存されているか。	301	38	12.6%		343	32	9.3%		-3.3%
計			1443	90	6.2%		1659	59	3.6%		
V 労基法等	○	1 就業規則が制定され、届け出されているか。	179	5	2.8%		229	5	2.2%		-0.6%
		2 36協定が締結され、届け出されているか。	292	21	7.2%		332	7	2.1%		-5.1%
		3 労働時間、休日労働について違法性はないか。(運転時間は除く)	293	6	2.0%		337	1	0.3%		-1.8%
	○	4 所要の健康診断を実施し、その記録・保存が適正にされているか。	301	41	13.6%		337	30	8.9%		-4.7%
計			1065	73	6.9%		1235	43	3.5%		
VI 法定福利	○	1 労災保険・雇用保険に加入しているか。	299	4	1.3%		343	0	0.0%		-1.3%
	○	2 健康保険・厚生年金保険に加入しているか。	301	10	3.3%		342	7	2.0%		-1.3%
計			600	14	2.3%		685	7	1.0%		
安マネ	1	運輸安全マネジメントの実施は適切か。	293	93	31.7%	②	337	92	27.3%	②	-4.4%
計			293	93	31.7%		337	92	27.3%		
合計		実態調査総件数	9957	747	7.5%		11493	573	5.0%		

※印は、保有車両に乗車定員11人以上のバス型霊柩車がある場合、1両でも整備管理者の選任が必要である(道路運送車両法第50条)。

2019年度	評価区分	A(大変良い)	B(良い)	C(普通)	D(悪い)	E(大変悪い)	その他	計
		通常	171	98	38	4	0	3
	安全性	3	0	0	0	0	0	3
	新規(新規参入)	5	1	4	1	0	0	11
	新規(その他)	5	5	1	0	1	0	12
	特別(乗務時間)	0	0	0	0	0	1	1
	特別(その他)	0	0	0	0	0	0	0
	個別指導	0	0	0	0	0	6	6
	合計	184	104	43	5	1	10	347
	年合計比率	53.0%	30.0%	12.4%	1.4%	0.3%	2.9%	100%

※評価区分「その他」は巡回訪問の際に、担当者不在等の理由で調査実施ができなかった場合に適用。

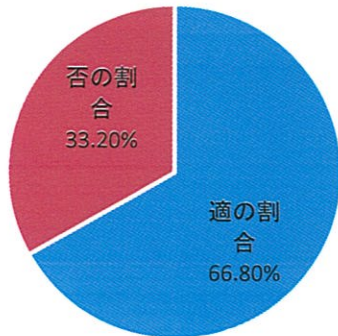
緑色

 は前年度より否率アップ 10 項目)

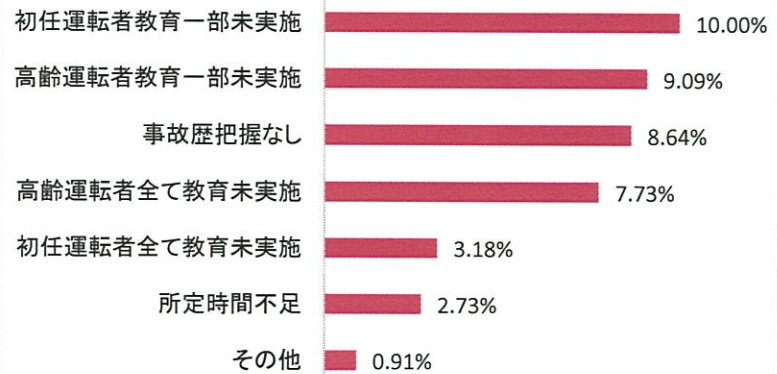


## ワースト5 否の詳細

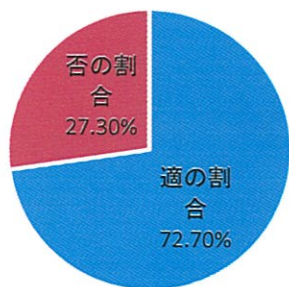
### ①特別指導



### ①特別指導 否の詳細



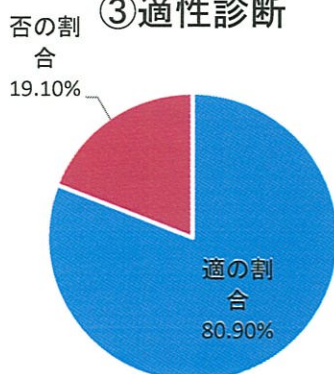
### ②運輸安全マネジメント



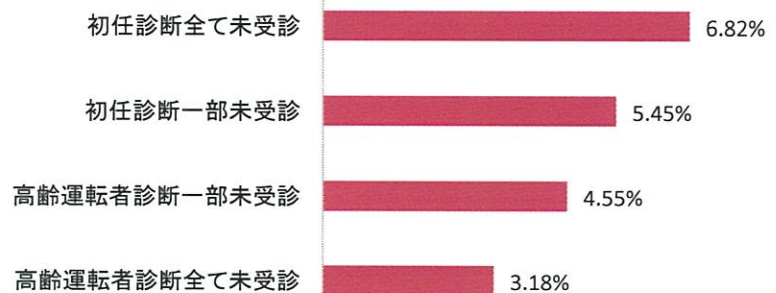
### ②運輸安全マネジメント 否の詳細



### ③適性診断

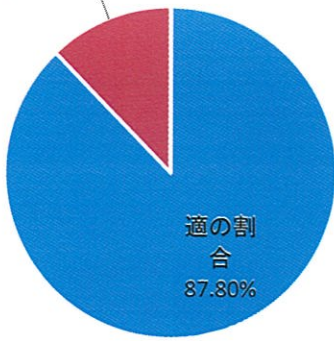


### ③適性診断 否の詳細

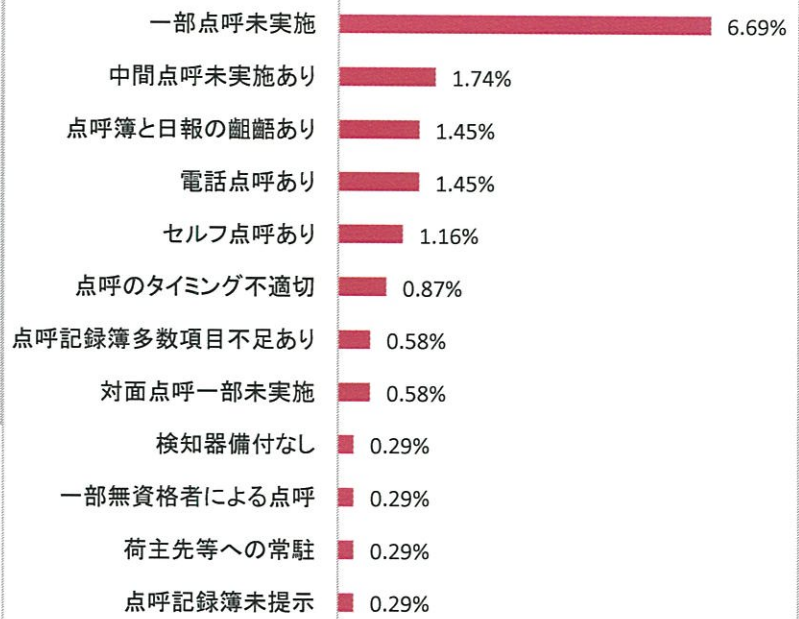


### ④点呼

否の割合  
12.20%

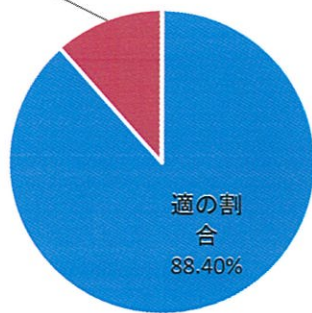


### ④点呼 否の詳細



### ⑤安全確保指導

否の割合  
11.60%



### ⑤安全確保指導 否の詳細

