

適正化事業・指導項目別調査結果

平成29年度、30年度(4月～3月)対比

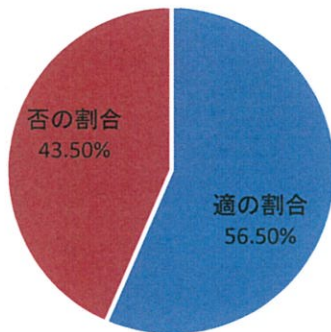
区分	重点	調査事項(☆印は霊柩事業者除外)	29年度(503件中)			(否) 順位	30年度(502件中)			(否) 順位	29、30年度 (否率) 増減
			調査件数	(否) 件数	(否) 率		調査件数	(否) 件数	(否) 率		
I 事業計画	○	1 主たる事務所及び営業所の名称位置に変更はないか。	481	12	2.5%		483	12	2.5%		0.0%
		2 営業所に配置する事業用自動車の種別及び数に変更はないか。	473	21	4.4%		476	15	3.2%		-1.3%
	○	3 自動車庫の位置及び収容能力に変更はないか。	481	25	5.2%		481	30	6.2%		1.0%
		4 乗務員の休憩・睡眠施設の位置、収容能力は適正か。	481	25	5.2%		483	21	4.3%		-0.8%
		5 乗務員の休憩・睡眠施設の保守・管理は適正か。	481	23	4.8%		483	30	6.2%		1.4%
		6 届出事項に変更はないか。(役員・社員、特定貨物に係る荷主変更等)	314	3	1.0%		323	3	0.9%		0.0%
	○	7 自家用貨物自動車の違法な営業類似行為(白トラ利用等)はないか。	469	0	0.0%		474	0	0.0%		0.0%
	○	8 名義貸し、事業の貸渡し等はないか。	469	0	0.0%		474	0	0.0%		0.0%
計			3649	109	3.0%		3677	111	3.0%		
II 帳票報告等		1 事故記録が適正に記録され、保存されているか。	146	0	0.0%		191	0	0.0%		0.0%
		2 自動車事故報告書を提出しているか。	25	0	0.0%		34	0	0.0%		0.0%
		3 運転者台帳及び従業員台帳が適正に記入等され、保存されているか。	480	8	1.7%		483	7	1.4%		-0.2%
		4 車両台帳が整備され、適正に記入等がされているか。	481	0	0.0%		483	1	0.2%		0.2%
		5 営業報告書、事業実績報告書を提出しているか。(本社巡回に限る)	277	39	14.1%		297	24	8.1%		-6.0%
計			1409	47	3.3%		1488	32	2.2%		
III 運行管理等		1 運行管理規程が定められているか。	471	1	0.2%		474	8	1.7%		1.5%
		2 運行管理者が選任され、届け出されているか。	459	0	0.0%		469	2	0.4%		0.4%
		3 運行管理者に所定の研修を受けさせているか。	383	33	8.6%		413	23	5.6%		-3.0%
		4 事業計画に従い、必要な員数の運転者を確保しているか。	469	0	0.0%		474	0	0.0%		0.0%
	◎	5 過労防止を配慮した勤務時間、乗務時間を定め、これを基に乗務割りが作成され、休憩時間、睡眠のための時間が適正に管理されているか。	474	58	12.2%		483	38	7.9%		-4.4%
	◎	☆6 過積載による運送を行っていないか。	466	0	0.0%		472	0	0.0%		0.0%
	◎	7 点呼の実施及びその記録、保存は適正か。	486	124	25.5%	②	489	112	22.9%	④	-2.6%
	○	8 乗務等の記録(運転日報)の作成・保存は適正か。	482	23	4.8%		483	7	1.4%		-3.3%
	○	☆9 運行記録計による記録及びその保存・活用は適正か。	449	111	24.7%	③	452	60	13.3%		-11.4%
	○	10 運行指示書の作成、指示、携行、保存は適正か。	86	19	22.1%	⑤	97	30	30.9%	③	8.8%
	◎	11 乗務員に対する輸送の安全確保に必要な指導監督を行っているか。	469	51	10.9%		473	68	14.4%		3.5%
	○	12 特定の運転者に対して特別な指導を行っているか。	312	155	49.7%	①	322	140	43.5%	①	-6.2%
	○	13 特定の運転者に対して適性診断を受けさせているか。	318	75	23.6%	④	321	66	20.6%	⑤	-3.0%
計			5324	650	12.2%		5422	554	10.2%		
IV 車両管理等		1 整備管理規程が定められており、これに基づき、適正に整備管理業務がなされているか。	459	1	0.2%		470	1	0.2%		0.0%
	※	2 整備管理者が選任され、届け出されているか。	457	2	0.4%		470	2	0.4%		0.0%
		3 整備管理者に所定の研修を受けさせているか。	367	30	8.2%		410	57	13.9%		5.7%
		4 日常点検基準を作成し、これに基づき点検を適正に行っているか。	479	25	5.2%		482	16	3.3%		-1.9%
	◎	5 定期点検基準を作成し、これに基づき点検・整備を行い、点検整備記録簿等が適正に保存されているか。	481	65	13.5%		482	58	12.0%		-1.5%
計			2243	123	5.5%		2314	134	5.8%		
V 労基法等	○	1 就業規則が制定され、届け出されているか。	269	12	4.5%		287	9	3.1%		-1.3%
		2 36協定が締結され、届け出されているか。	458	28	6.1%		476	32	6.7%		0.6%
		3 労働時間、休日労働について違法性はないか。(運転時間は除く)	465	6	1.3%		474	6	1.3%		0.0%
	○	4 所要の健康診断を実施し、その記録・保存が適正にされているか。	477	78	16.4%		482	59	12.2%		-4.1%
計			1669	124	7.4%		1719	106	6.2%		
VI 法定福利	○	1 労災保険・雇用保険に加入しているか。	473	5	1.1%		479	4	0.8%		-0.2%
	○	2 健康保険・厚生年金保険に加入しているか。	476	16	3.4%		480	13	2.7%		-0.7%
計			949	21	2.2%		959	17	1.8%		
安マネ		1 運輸安全マネジメントの実施は適切か。					474	169	35.7%	②	
計							474	169	35.7%		
合計		実態調査総件数	15243	1074	7.0%		16053	1123	7.0%		

※印は、保有車両に乗車定員11人以上のバス型霊柩車がある場合、1両でも整備管理者の選任が必要である(道路運送車両法第50条)。

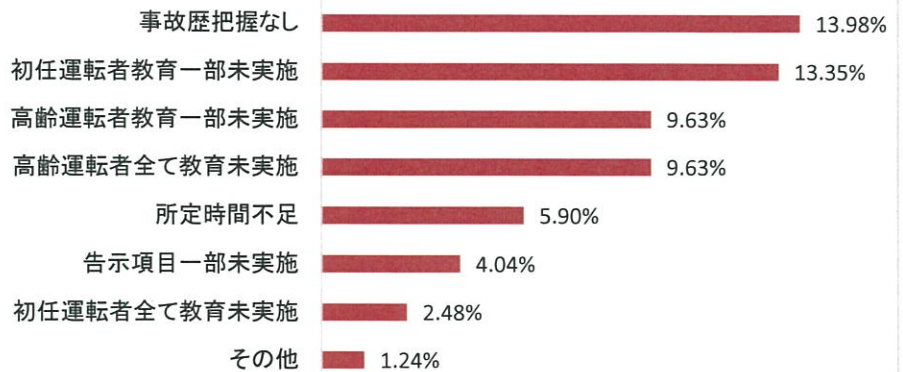
30年度	評価区分	A(大変良い)	B(良い)	C(普通)	D(悪い)	E(大変悪い)	その他	計
		通常	166	148	80	8	3	14
	新規	20	21	13	3		6	63
	特別			10			10	20
	安全性							0
	集合							0
	合計	186	169	103	11	3	30	502
	月合計比率	37.1%	33.7%	20.5%	2.2%	0.6%	6.0%	100%

指導比率ワースト5

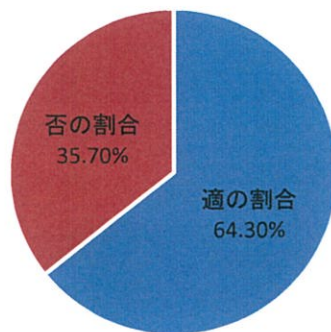
①特別指導



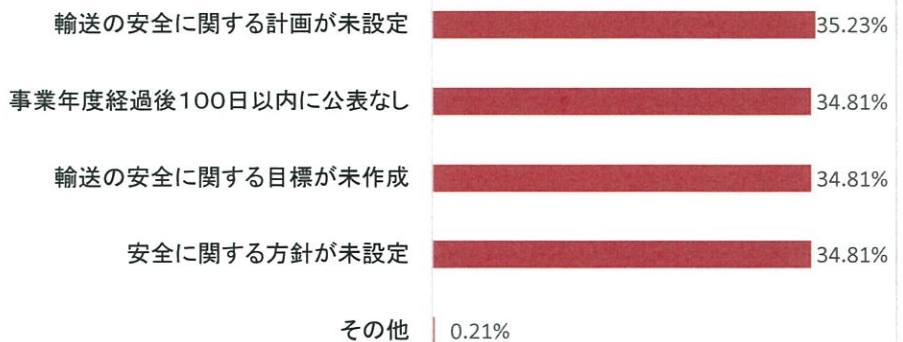
①特別指導 否の詳細



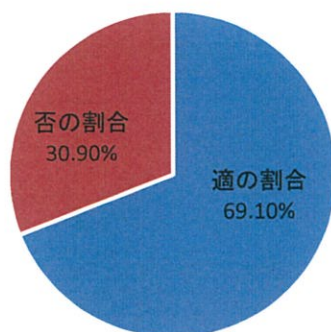
②運輸安全マネジメント



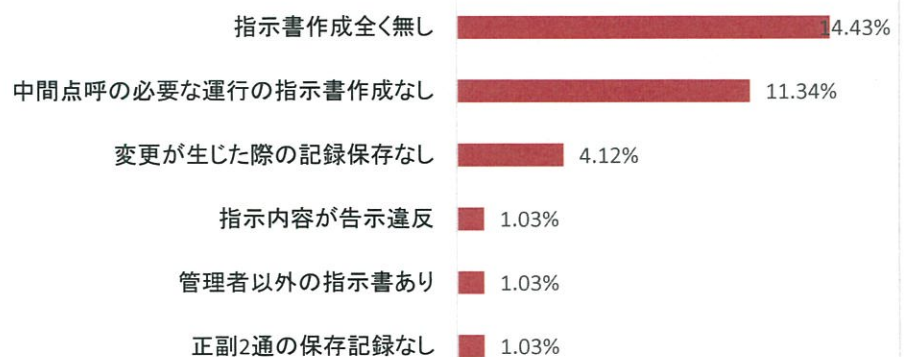
②運輸安全マネジメント 否の詳細



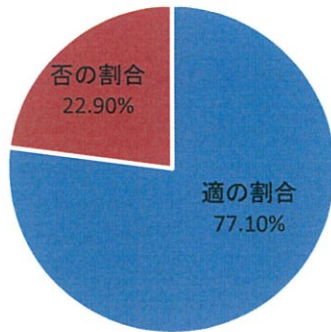
③運行指示書



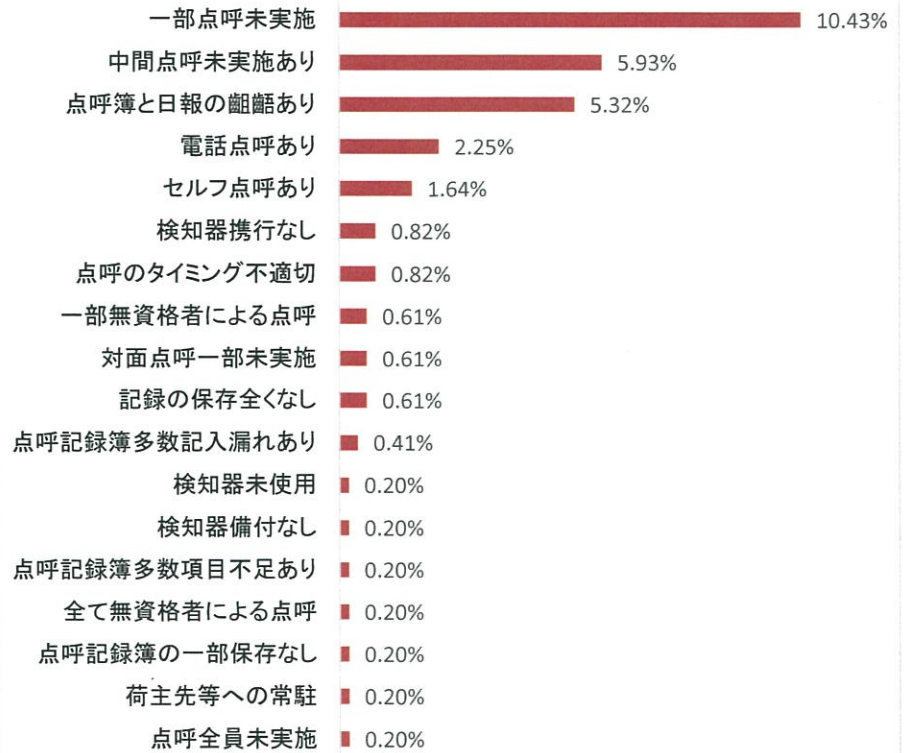
③運行指示書 否の詳細



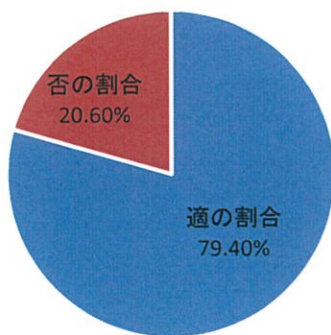
④点呼の実施



④点呼の実施 否の詳細



⑤適性診断



⑤適性診断 否の詳細

