

# 適正化事業・指導項目別調査結果

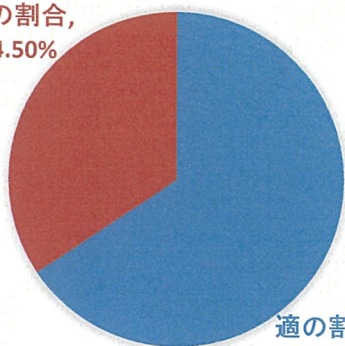
## 令和4年度、5年度対比(4~9月)

区分	重点	調査事項(☆印は霊柩事業者除外)	令和4年度			(否)順位	令和5年度			(否)順位	R4,5年度(否率)増減
			調査件数	(否)件数	(否)率		調査件数	(否)件数	(否)率		
I 事業計画		1 主たる事務所及び営業所の名称位置に変更はないか。	238	5	2.1%		222	7	3.2%		1.1%
		2 営業所に配置する事業用自動車の種別及び数に変更はないか。	238	11	4.6%		222	11	5.0%		0.3%
		3 自動車庫庫の位置及び収容能力に変更はないか。	238	17	7.1%		222	18	8.1%		1.0%
		4 乗務員の休憩・睡眠施設の位置、収容能力は適正か。	238	13	5.5%		222	16	7.2%		1.7%
		5 乗務員の休憩・睡眠施設の保守・管理は適正か。	238	14	5.9%		222	15	6.8%		0.9%
		6 届出事項に変更はないか。(役員・社員、特定貨物に係る荷主変更等)	132	2	1.5%		140	5	3.6%		2.1%
		7 自家用貨物自動車の違法な営業類似行為(白トラ利用等)はないか。	238	0	0.0%		222	0	0.0%		0.0%
		8 名義貸し、事業の貸渡し等はないか。	238	0	0.0%		222	0	0.0%		0.0%
計			1798	62	3.4%		1694	72	4.3%		
II 帳票報告等		1 事故記録が適正に記録され、保存されているか。	95	0	0.0%		103	1	1.0%		1.0%
		2 自動車事故報告書を提出しているか。	16	0	0.0%		18	0	0.0%		0.0%
		3 運転者台帳及び従業員台帳が適正に記入等され、保存されているか。	238	0	0.0%		222	0	0.0%		0.0%
		4 車両台帳が整備され、適正に記入等がされているか。	238	0	0.0%		222	1	0.5%		0.5%
		5 営業報告書、事業実績報告書を提出しているか。(本社巡回に限る)	123	15	12.2%	⑥	136	19	14.0%	⑩	1.8%
計			710	15	2.1%		701	21	3.0%		
III 運行管理等		1 運行管理規程が定められているか。	238	0	0.0%		222	0	0.0%		0.0%
	○	2 運行管理者が選任され、届け出されているか。	236	1	0.4%		217	0	0.0%		-0.4%
		3 運行管理者に所定の研修を受けさせているか。	232	12	5.2%		215	27	12.6%		7.4%
		4 事業計画に従い、必要な員数の運転者を確保しているか。	238	0	0.0%		222	0	0.0%		0.0%
	○	5 過労防止を配慮した勤務時間、乗務時間を定め、これを基に乗務割を作成し、休憩時間、睡眠のための時間が適正に管理されているか。	240	31	12.9%	⑤	224	49	21.9%	⑤	9.0%
	☆	6 過積載による運送を行っていないか。	238	0	0.0%		222	0	0.0%		0.0%
	○	7 点呼の実施及びその記録、保存は適正か。	240	44	18.3%	③	224	51	22.8%	③	4.4%
		8 乗務等の記録(運転日報)の作成・保存は適正か。	238	1	0.4%		222	1	0.5%		0.0%
	☆	9 運行記録計による記録及びその保存・活用は適正か。	233	10	4.3%		215	3	1.4%		-2.9%
		10 運行指示書の作成、指示、携行、保存は適正か。	82	10	12.2%	⑥	75	17	22.7%	④	10.5%
	○	11 乗務員に対する輸送の安全確保に必要な指導監督を行っているか。	238	25	10.5%	⑧	222	44	19.8%	⑦	9.3%
	○	12 特定の運転者に対して特別な指導を行っているか。	164	50	30.5%	①	165	57	34.5%	①	4.1%
	○	13 特定の運転者に対して適性診断を受けさせているか。	165	27	16.4%	④	165	33	20.0%	⑥	3.6%
計			2782	211	7.6%		2610	282	10.8%		
IV 車両管理等		1 整備管理規程が定められており、これに基づき、適正に整備管理業務を行っているか。	236	0	0.0%		217	0	0.0%		0.0%
	○	2 整備管理者が選任され、届け出されているか。	236	0	0.0%		217	2	0.9%		0.9%
		3 整備管理者に所定の研修を受けさせているか。	235	58	24.7%	②	213	67	31.5%	②	6.8%
		4 日常点検基準を作成し、これに基づき点検を適正に行っているか。	238	8	3.4%		222	10	4.5%		1.1%
	○	5 定期点検基準を作成し、これに基づき点検・整備を行い、点検整備記録簿等が適正に保存されているか。	238	25	10.5%	⑧	222	38	17.1%	⑧	6.6%
計			1183	91	7.7%		1091	117	10.7%		
V 労基法等		1 就業規則が制定され、届け出されているか。	146	5	3.4%		161	3	1.9%		-1.6%
		2 36協定が締結され、届け出されているか。	238	14	5.9%		218	6	2.8%		-3.1%
		3 労働時間、休日労働について違法性はないか。(運転時間は除く)	238	0	0.0%		222	0	0.0%		0.0%
	○	4 所要の健康診断を実施し、その記録・保存が適正にされているか。	238	23	9.7%	⑩	222	36	16.2%	⑨	6.6%
計			860	42	4.9%		823	45	5.5%		
VI 法定福利		1 労災保険・雇用保険に加入しているか。	238	0	0.0%		222	2	0.9%		0.9%
		2 健康保険・厚生年金保険に加入しているか。	238	0	0.0%		220	1	0.5%		0.5%
計			476	0	0.0%		442	3	0.7%		
安マネ		1 運輸安全マネジメントの実施は適切か。	238	13	5.5%		222	17	7.7%		2.2%
計			238	13	5.5%		222	17	7.7%		
合計		実態調査総件数	8047	434	5.4%		7583	557	7.3%		

## ワースト10否の詳細

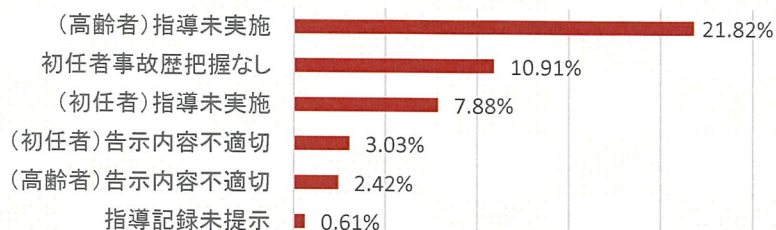
### ①特別指導

否の割合,  
34.50%



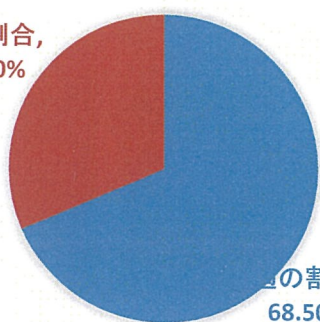
適の割合,  
65.50%

### ①特別指導 否の詳細



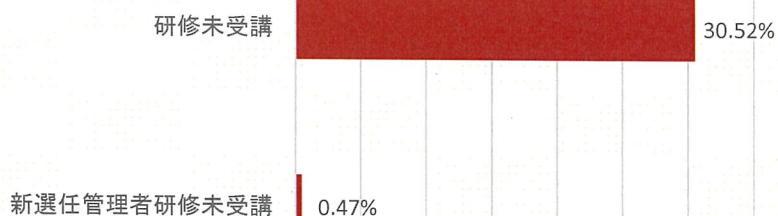
### ②整備管理者研修

否の割合,  
31.50%



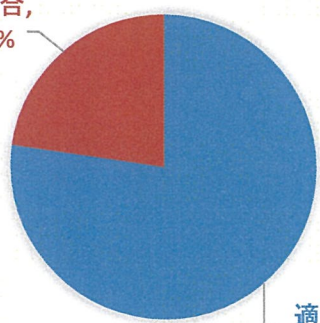
適の割合,  
68.50%

### ②整備管理者研修 否の詳細



### ③点呼の実施

否の割合,  
22.80%



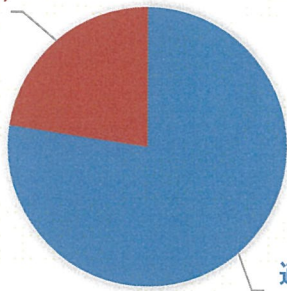
適の割合,  
77.20%

### ③点呼の実施 否の詳細



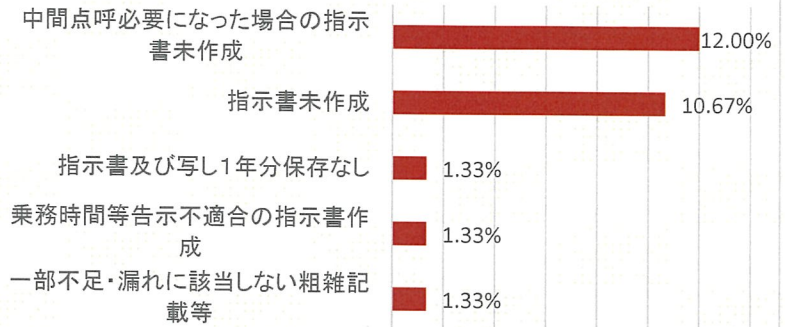
#### ④運行指示書

否の割合,  
22.70%



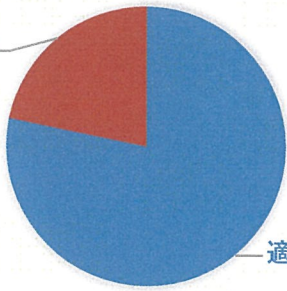
適の割合,  
77.30%

#### ④運行指示書 否の詳細



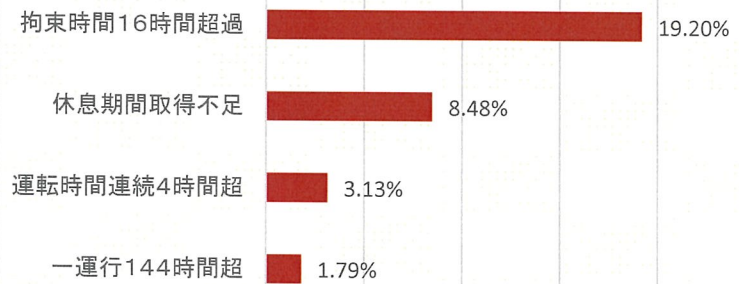
#### ⑤過労防止

否の割合,  
21.90%



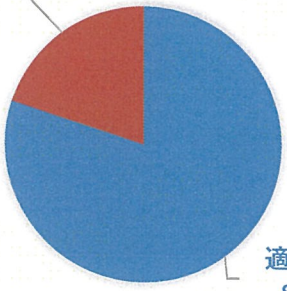
適の割合,  
78.10%

#### ⑤過労防止 否の詳細




#### ⑥適性診断

否の割合,  
20.00%



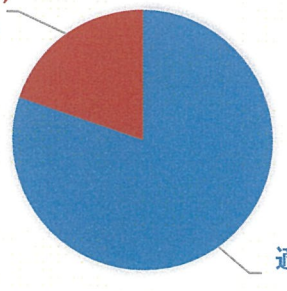
適の割合,  
80.00%

#### ⑥適性診断 否の詳細



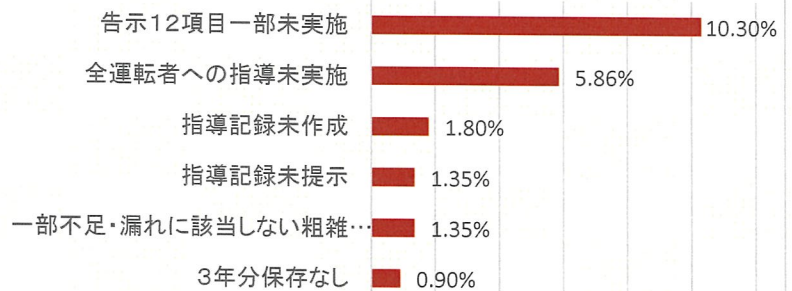
#### ⑦安全確保指導

否の割合,  
19.80%



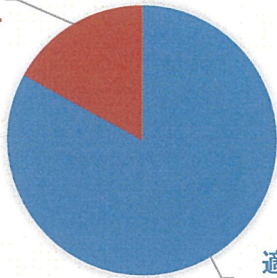
適の割合,  
80.20%

#### ⑦安全確保指導 否の詳細



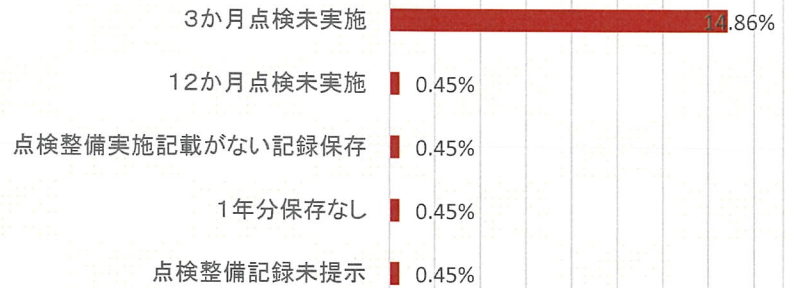
### ⑧定期点検

否の割合,  
...



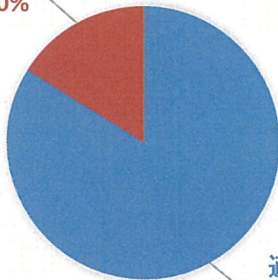
適の割合,  
82.90%

### ⑧定期点検 否の詳細



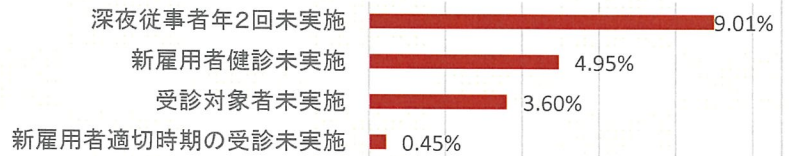
### ⑨健康診断

否の割合,  
16.20%



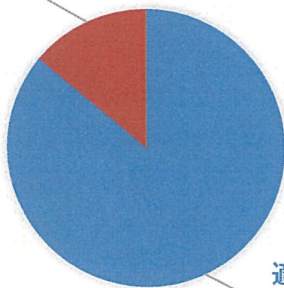
適の割合,  
83.80%

### ⑨健康診断 否の詳細



### ⑩事業報告書等

否の割合,  
14.00%



適の割合,  
86.00%

### ⑩事業報告書等 否の詳細

