

# 適正化事業・指導項目別調査結果

平成29年度、30年度(4月～9月)対比

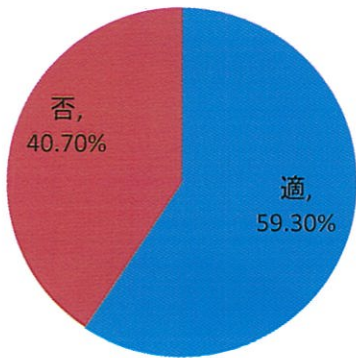
区分	重点	調査事項(☆印は霊柩事業者除外)	29年度(306件中)			(否)順位	30年度(261件中)			(否)順位	29、30年度(否率)増減
			調査件数	(否)件数	(否)率		調査件数	(否)件数	(否)率		
I 事業計画	○	1 主たる事務所及び営業所の名称位置に変更はないか。	298	5	1.7%		252	6	2.4%		0.7%
		2 営業所に配置する事業用自動車の種別及び数に変更はないか。	290	11	3.8%		245	10	4.1%		0.3%
	○	3 自動車庫の位置及び収容能力に変更はないか。	298	10	3.4%		250	14	5.6%		2.2%
		4 乗務員の休憩・睡眠施設の位置、収容能力は適正か。	298	12	4.0%		252	9	3.6%		-0.5%
		5 乗務員の休憩・睡眠施設の保守・管理は適正か。	298	13	4.4%		252	10	4.0%		-0.4%
		6 届出事項に変更はないか。(役員・社員、特定貨物に係る荷主変更等)	184	2	1.1%		145	3	2.1%		1.0%
	○	7 自家用貨物自動車の違法な営業類似行為(白トラ利用等)はないか。	286	0	0.0%		243	0	0.0%		0.0%
	○	8 名義貸し、事業の貸渡し等はないか。	286	0	0.0%		243	0	0.0%		0.0%
計			2238	53	2.4%		1882	52	2.8%		
II 帳票報告等		1 事故記録が適正に記録され、保存されているか。	96	0	0.0%		114	0	0.0%		0.0%
		2 自動車事故報告書を提出しているか。	17	0	0.0%		16	0	0.0%		0.0%
		3 運転者台帳及び従業員台帳が適正に記入等され、保存されているか。	297	5	1.7%		252	6	2.4%		0.7%
		4 車両台帳が整備され、適正に記入等がされているか。	298	0	0.0%		252	1	0.4%		0.4%
		5 営業報告書、事業実績報告書を提出しているか。(本社巡回に限る)	180	24	13.3%		132	14	10.6%		-2.7%
計			888	29	3.3%		766	21	2.7%		
III 運行管理等		1 運行管理規程が定められているか。	288	0	0.0%		243	1	0.4%		0.4%
		2 運行管理者が選任され、届け出されているか。	279	0	0.0%		241	1	0.4%		0.4%
		3 運行管理者に所定の研修を受けさせているか。	247	21	8.5%		210	13	6.2%		-2.3%
		4 事業計画に従い、必要な員数の運転者を確保しているか。	286	0	0.0%		243	0	0.0%		0.0%
	◎	5 過労防止を配慮した勤務時間、乗務時間を定め、これを基に乗務割が作成され、休憩時間、睡眠のための時間が適正に管理されているか。	287	33	11.5%		246	28	11.4%		-0.1%
	◎	☆6 過積載による運送を行っていないか。	284	0	0.0%		241	0	0.0%		0.0%
	◎	7 点呼の実施及びその記録、保存は適正か。	299	69	23.1%	③	254	75	29.5%	②	6.5%
	○	8 乗務等の記録(運転日報)の作成・保存は適正か。	297	9	3.0%		252	5	2.0%		-1.0%
	○	☆9 運行記録計による記録及びその保存・活用は適正か。	268	63	23.5%	②	230	41	17.8%		-5.7%
	○	10 運行指示書の作成、指示、携行、保存は適正か。	61	10	16.4%		49	13	26.5%	④	10.1%
	◎	11 乗務員に対する輸送の安全確保に必要な指導監督を行っているか。	286	28	9.8%		242	41	16.9%		7.2%
	○	12 特定の運転者に対して特別な指導を行っているか。	190	84	44.2%	①	167	68	40.7%	①	-3.5%
	○	13 特定の運転者に対して適性診断を受けさせているか。	193	41	21.2%	④	167	31	18.6%	⑤	-2.7%
計			3265	358	11.0%		2785	317	11.4%		
IV 車両管理等		1 整備管理規程が定められており、これに基づき、適正に整備管理業務がなされているか。	279	0	0.0%		242	0	0.0%		0.0%
	※	2 整備管理者が選任され、届け出されているか。	279	2	0.7%		243	0	0.0%		-0.7%
		3 整備管理者に所定の研修を受けさせているか。	236	20	8.5%		212	33	15.6%		7.1%
		4 日常点検基準を作成し、これに基づき点検を適正に行っているか。	297	11	3.7%		251	10	4.0%		0.3%
	◎	5 定期点検基準を作成し、これに基づき点検・整備を行い、点検整備記録簿等が適正に保存されているか。	298	45	15.1%		251	28	11.2%		-3.9%
計			1389	78	5.6%		1199	71	5.9%		
V 労基法等	○	1 就業規則が制定され、届け出されているか。	179	7	3.9%		151	4	2.6%		-1.3%
		2 36協定が締結され、届け出されているか。	276	12	4.3%		242	16	6.6%		2.3%
		3 労働時間、休日労働について違法性はないか。(運転時間は除く)	284	4	1.4%		243	6	2.5%		1.1%
	○	4 所要の健康診断を実施し、その記録・保存が適正にされているか。	294	49	16.7%	⑤	251	34	13.5%		-3.1%
計			1033	72	7.0%		887	60	6.8%		
VI 法定福利	○	1 労災保険・雇用保険に加入しているか。	295	10	3.4%		249	2	0.8%		-2.6%
	○	2 健康保険・厚生年金保険に加入しているか。	244	9	3.7%		251	7	2.8%		-0.9%
計			539	19	3.5%		500	9	1.8%		
安マネ		1 運輸安全マネジメントの実施は適切か。					243	69	28.4%	③	
計							243	69	28.4%		
合計		実態調査総件数	8613	541	6.3%		8262	599	7.3%		

※印は、保有車両に乗車定員11人以上のバス型霊柩車がある場合、1両でも整備管理者の選任が必要である(道路運送車両法第50条)。

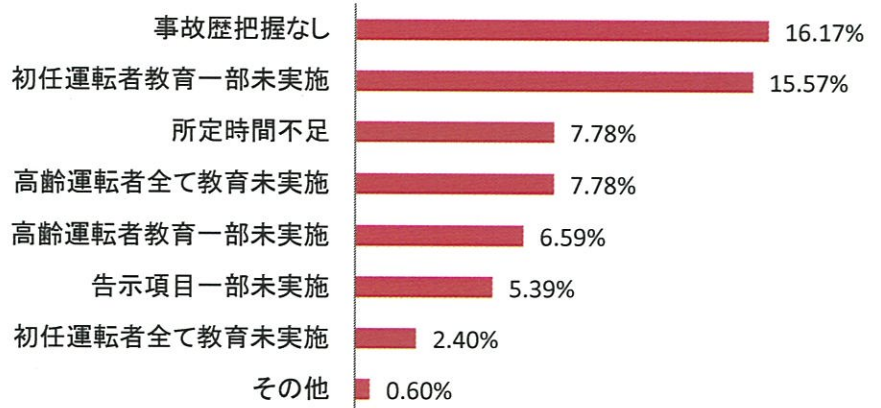
30年度	評価区分	A(大変良い)	B(良い)	C(普通)	D(悪い)	E(大変悪い)	その他	計
		通常	25	41	38	3	0	5
	新規	7	15	14	0	0	1	37
	特別	0	0	0	0	0	4	4
	安全性	56	34	9				99
	集合						9	9
	合計	88	90	61	3	0	19	261
	月合計比率	33.7%	34.5%	23.4%	1.1%	0.0%	7.3%	100%

## ワースト5 否の詳細

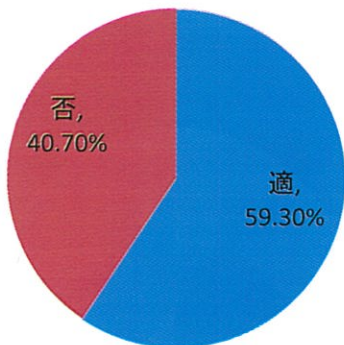
### ①特別指導



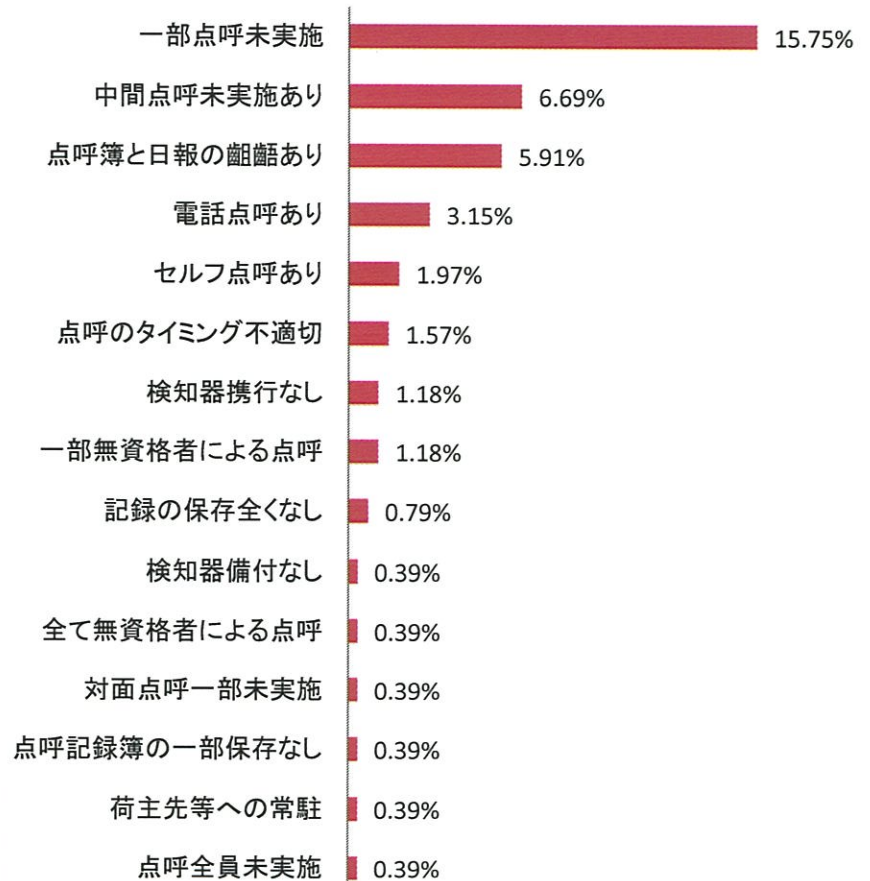
### 特別指導 否の詳細



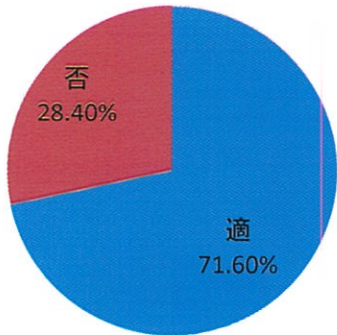
### ②点呼



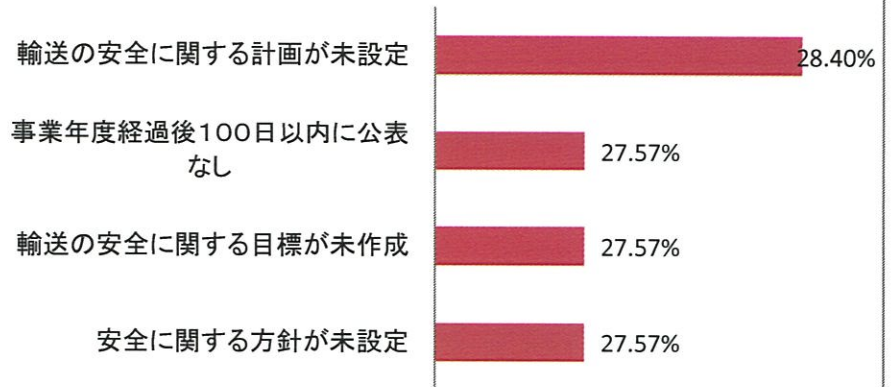
### 点呼 否の詳細



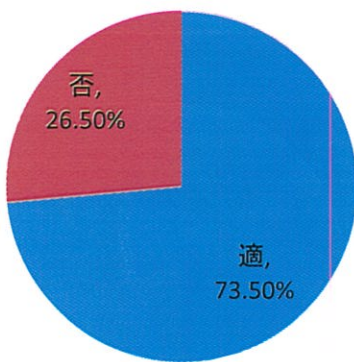
### ③運輸安全マネジメント



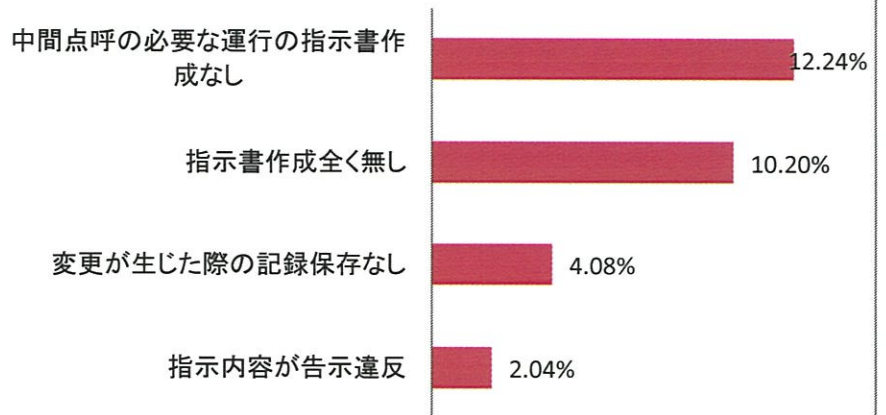
#### 運輸安全マネジメント 否の詳細



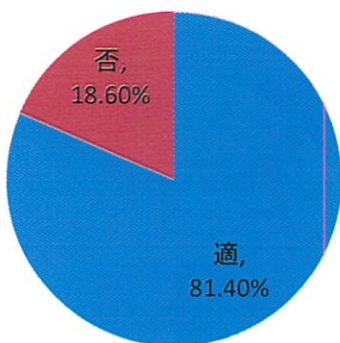
### ④運行指示書



#### 運行指示書 否の詳細



### ⑤適性診断



#### 適性診断 否の詳細

