

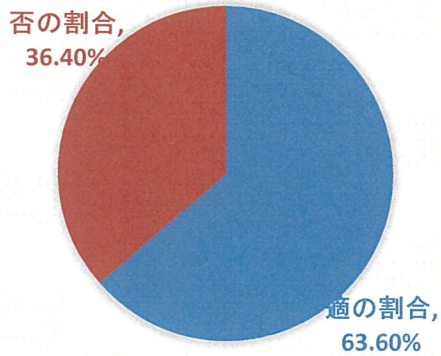
適正化事業・指導項目別調査結果

令和4年度、5年度対比(令和5年4月～令和6年3月)

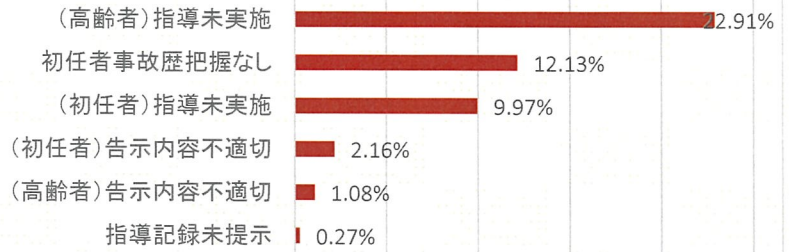
区分	重点	調査事項(☆印は霊柩事業者除外)	令和4年度			(否)順位	令和5年度			(否)順位	22、23年度(否率)増減
			調査件数	(否)件数	(否)率		調査件数	(否)件数	(否)率		
I 事業計画		1 主たる事務所及び営業所の名称位置に変更はないか。	440	13	3.0%		519	14	2.7%		-0.3%
		2 営業所に配置する事業用自動車の種別及び数に変更はないか。	440	19	4.3%		518	32	6.2%		1.9%
		3 自動車庫の位置及び収容能力に変更はないか。	440	34	7.7%		519	50	9.6%		1.9%
		4 乗務員の休憩・睡眠施設の位置、収容能力は適正か。	440	24	5.5%		519	28	5.4%		-0.1%
		5 乗務員の休憩・睡眠施設の保守・管理は適正か。	440	26	5.9%		519	26	5.0%		-0.9%
		6 届出事項に変更はないか。(役員・社員、特定貨物に係る荷主変更等)	275	5	1.8%		375	14	3.7%		1.9%
		7 自家用貨物自動車の違法な営業類似行為(白トラ利用等)はないか。	439	0	0.0%		511	0	0.0%		0.0%
		8 名義貸し、事業の貸渡し等はないか。	439	0	0.0%		511	1	0.2%		0.2%
計			3353	121	3.6%		3991	165	4.1%		
II 帳票報告等		1 事故記録が適正に記録され、保存されているか。	153	1	0.7%		184	3	1.6%		1.0%
		2 自動車事故報告書を提出しているか。	33	0	0.0%		41	0	0.0%		0.0%
		3 運転者台帳及び従業員台帳が適正に記入等され、保存されているか。	439	1	0.2%		519	7	1.3%		1.1%
		4 車両台帳が整備され、適正に記入等がされているか。	439	1	0.2%		519	2	0.4%		0.2%
		5 営業報告書、事業実績報告書を提出しているか。(本社巡回に限る)	261	41	15.7%	⑥	378	57	15.1%	⑩	-0.6%
計			1325	44	3.3%		1641	69	4.2%		
III 運行管理等		1 運行管理規程が定められているか。	439	0	0.0%		519	0	0.0%		0.0%
	○	2 運行管理者が選任され、届け出されているか。	437	2	0.5%		502	2	0.4%		-0.1%
		3 運行管理者に所定の研修を受けさせているか。	432	30	6.9%		500	57	11.4%		4.5%
		4 事業計画に従い、必要な員数の運転者を確保しているか。	439	0	0.0%		511	0	0.0%		0.0%
	○	5 過労防止を配慮した勤務時間、乗務時間を定め、これを基に乗務割を作成し、休憩時間、睡眠のための時間が適正に管理されているか。	441	59	13.4%	⑧	521	99	19.0%	⑥	5.6%
	☆	6 過積載による運送を行っていないか。	439	0	0.0%		510	0	0.0%		0.0%
	○	7 点呼の実施及びその記録、保存は適正か。	441	82	18.6%	③	521	109	20.9%	④	2.3%
		8 乗務等の記録(運転日報)の作成・保存は適正か。	439	4	0.9%		519	3	0.6%		-0.3%
	☆	9 運行記録計による記録及びその保存・活用は適正か。	421	12	2.9%		490	8	1.6%		-1.2%
		10 運行指示書の作成、指示、携行、保存は適正か。	157	26	16.6%	⑤	155	35	22.6%	③	6.0%
	○	11 乗務員に対する輸送の安全確保に必要な指導監督を行っているか。	439	58	13.2%	⑨	519	97	18.7%	⑦	5.5%
	○	12 特定の運転者に対して特別な指導を行っているか。	288	95	33.0%	①	371	135	36.4%	①	3.4%
	○	13 特定の運転者に対して適性診断を受けさせているか。	289	49	17.0%	④	373	78	20.9%	④	4.0%
計			5101	417	8.2%		6011	623	10.4%		
IV 車両管理等		1 整備管理規程が定められており、これに基づき、適正に整備管理業務	437	0	0.0%		503	1	0.2%		0.2%
	○	2 整備管理者が選任され、届け出されているか。	436	2	0.5%		498	5	1.0%		0.5%
		3 整備管理者に所定の研修を受けさせているか。	435	118	27.1%	②	494	160	32.4%	②	5.3%
		4 日常点検基準を作成し、これに基づき点検を適正に行っているか。	439	15	3.4%		516	23	4.5%		1.0%
	○	5 定期点検基準を作成し、これに基づき点検・整備を行い、点検整備記録簿等が適正に保存されているか。	439	58	13.2%	⑨	519	82	15.8%	⑨	2.6%
計			2186	193	8.8%		2530	271	10.7%		
V 労基法等		1 就業規則が制定され、届け出されているか。	258	9	3.5%		321	5	1.6%		-1.9%
		2 36協定が締結され、届け出されているか。	436	27	6.2%		499	21	4.2%		-2.0%
		3 労働時間、休日労働について違法性はないか。(運転時間は除く)	437	0	0.0%		511	1	0.2%		0.2%
	○	4 所要の健康診断を実施し、その記録・保存が適正にされているか。	438	60	13.7%	⑦	519	87	16.8%	⑧	3.1%
計			1569	96	6.1%		1850	114	6.2%		
VI 法定福利		1 労災保険・雇用保険に加入しているか。	437	1	0.2%		516	8	1.6%		1.3%
		2 健康保険・厚生年金保険に加入しているか。	438	2	0.5%		514	8	1.6%		1.1%
計			875	3	0.3%		1030	16	1.6%		
安マネ		1 運輸安全マネジメントの実施は適切か。	439	33	7.5%		513	41	8.0%		0.5%
計			439	33	7.5%		513	41	8.0%		
合計		実態調査総件数	14848	907	6.1%		17566	1299	7.4%		

ワースト10否の詳細

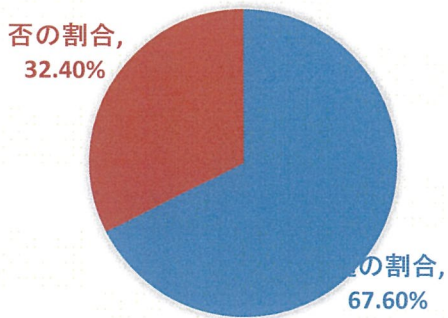
①特別指導



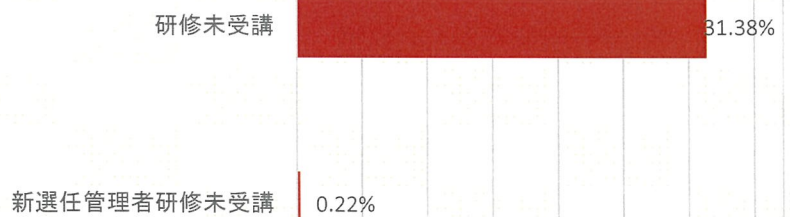
①特別指導 否の詳細



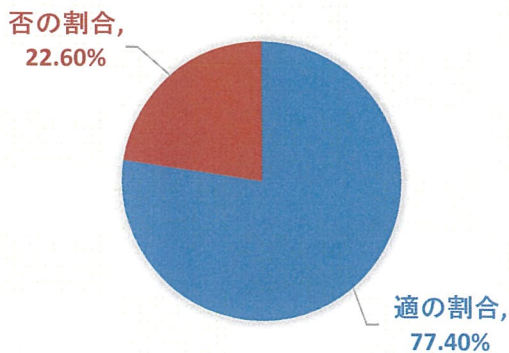
②整備管理者研修



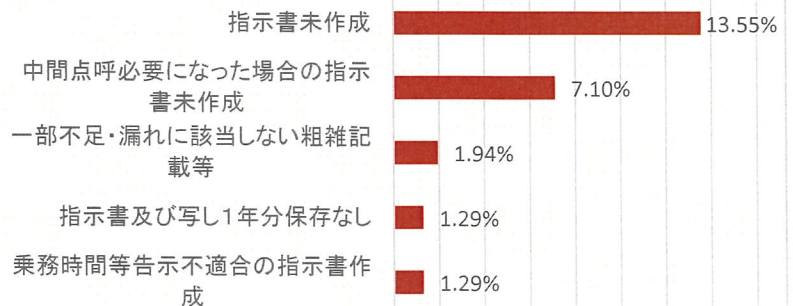
②整備管理者研修 否の詳細



③運行指示書

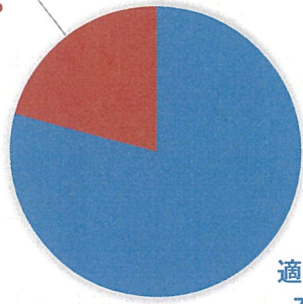


③運行指示書 否の詳細



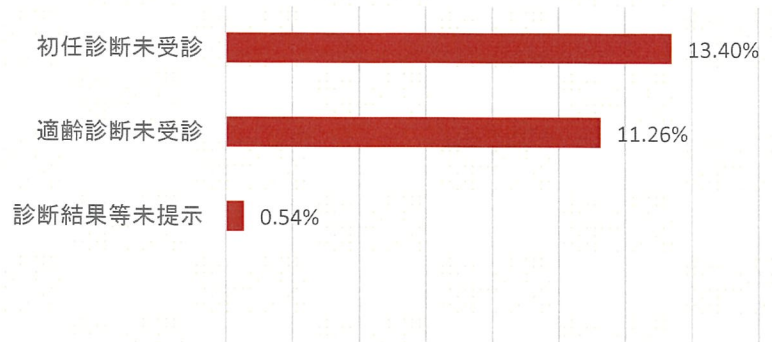
④適性診断

否の割合,
20.90%



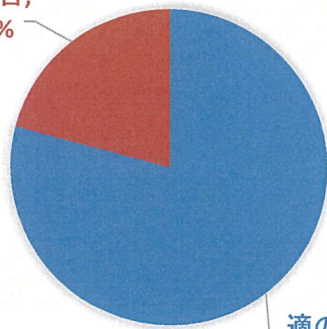
適の割合,
79.10%

④適性診断 否の詳細



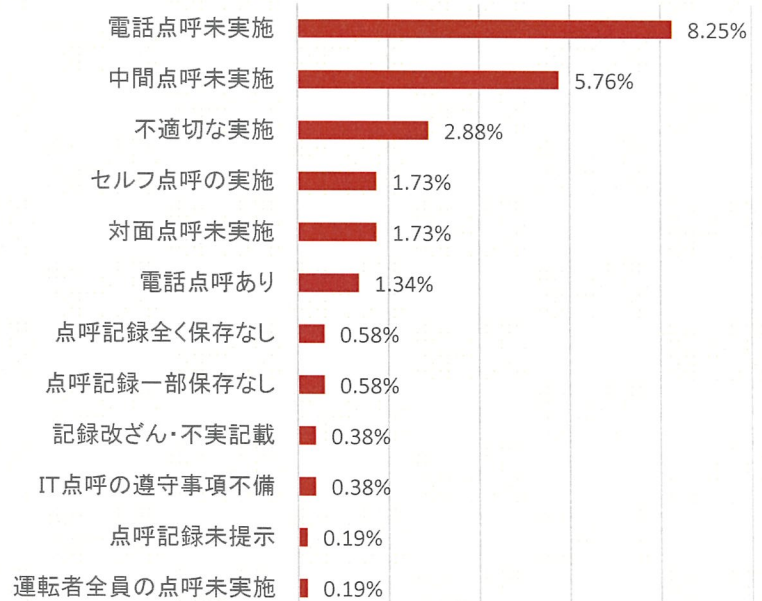
④点呼の実施

否の割合,
20.90%



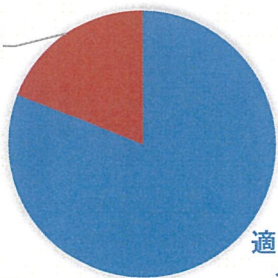
適の割合,
79.10%

④点呼の実施 否の詳細



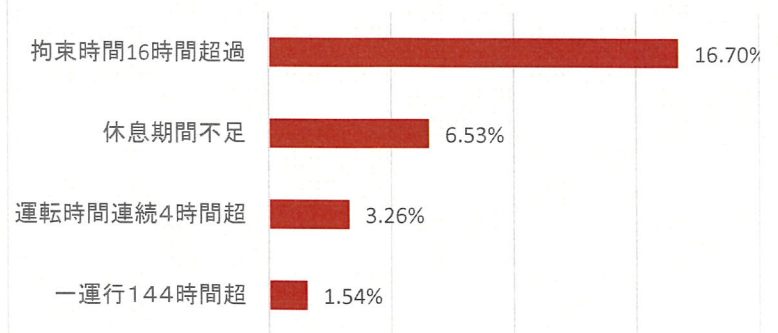
⑥過労防止

否の割合,
19.00%



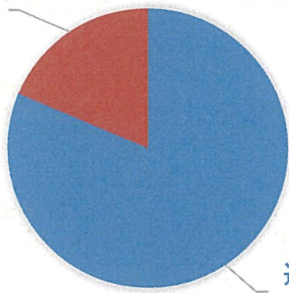
適の割合,
81.00%

⑥過労防止 否の詳細



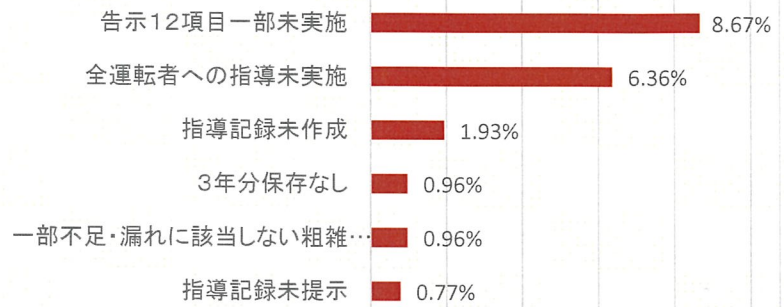
⑦安全確保指導

否の割合,
18.70%



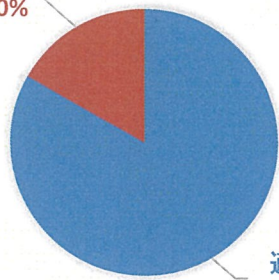
適の割合,
81.30%

⑦安全確保指導 否の詳細



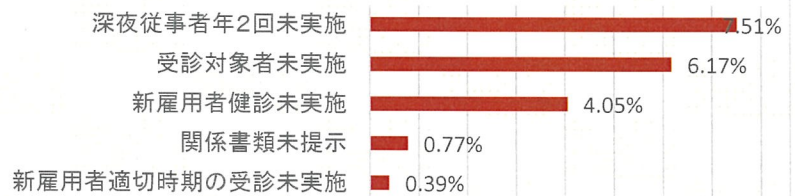
⑧健康診断

否の割合,
16.80%



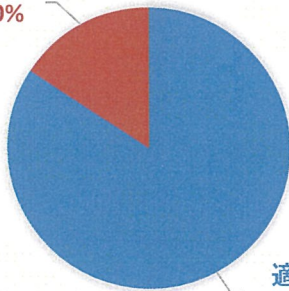
適の割合,
83.20%

⑧健康診断 否の詳細



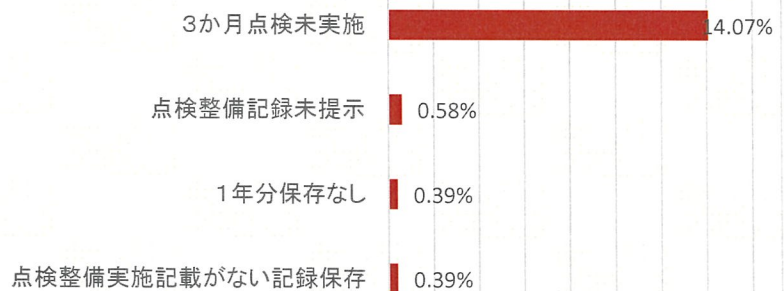
⑨定期点検

否の割合,
15.80%



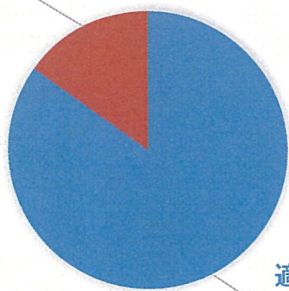
適の割合,
84.20%

⑨定期点検 否の詳細



⑩事業報告書等

否の割合,
15.10%



適の割合,
84.90%

⑩事業報告書等 否の詳細

