

適正化事業・指導項目別調査結果

2020年度、2021年度上半期(4月～9月)対比

区分	重点	調査事項(☆印は霊柩事業者除外)	2020年度(223件中)			(否) 順位	2021年度(247件中)			(否) 順位	20、21年度(否率)増減
			調査件数	(否)件数	(否)率		調査件数	(否)件数	(否)率		
I 事業計画		1 主たる事務所及び営業所の名称位置に変更はないか。	176	4	2.3%		244	7	2.9%		0.6%
		2 営業所に配置する事業用自動車の種別及び数に変更はないか。	176	4	2.3%		244	15	6.1%		3.9%
		3 自動車車庫の位置及び収容能力に変更はないか。	176	5	2.8%		244	6	2.5%		-0.4%
		4 乗務員の休憩・睡眠施設の位置、収容能力は適正か。	176	7	4.0%		244	8	3.3%		-0.7%
		5 乗務員の休憩・睡眠施設の保守・管理は適正か。	176	7	4.0%		244	14	5.7%		1.8%
		6 届出事項に変更はないか。(役員・社員、特定貨物に係る荷主変更等)	101	6	5.9%	⑩	157	4	2.5%		-3.4%
		7 自家用貨物自動車の違法な営業類似行為(白トラ利用等)はないか。	176	0	0.0%		244	0	0.0%		0.0%
		8 名義貸し、事業の貸渡し等はないか。	176	0	0.0%		244	0	0.0%		0.0%
計			1333	33	2.5%		1865	54	2.9%		
II 帳票報告等		1 事故記録が適正に記録され、保存されているか。	73	0	0.0%		102	0	0.0%		0.0%
		2 自動車事故報告書を提出しているか。	10	0	0.0%		15	0	0.0%		0.0%
		3 運転者台帳及び従業員台帳が適正に記入等され、保存されているか。	176	0	0.0%		244	0	0.0%		0.0%
		4 車両台帳が整備され、適正に記入等がされているか。	176	0	0.0%		244	0	0.0%		0.0%
		5 営業報告書、事業実績報告書を提出しているか。(本社巡回に限る)	89	8	9.0%	⑦	154	15	9.7%	⑩	0.8%
計			524	8	1.5%		759	15	2.0%		
III 運行管理等		1 運行管理規程が定められているか。	176	0	0.0%		244	0	0.0%		0.0%
	○	2 運行管理者が選任され、届け出されているか。	175	0	0.0%		242	1	0.4%		0.4%
		3 運行管理者に所定の研修を受けさせているか。	158	5	3.2%		236	24	10.2%	⑨	7.0%
		4 事業計画に従い、必要な員数の運転者を確保しているか。	176	0	0.0%		244	0	0.0%		0.0%
	○	5 過労防止を配慮した勤務時間、乗務時間を定め、これを基に乗務割が作成され、休憩時間、睡眠のための時間が適正に管理されているか。	178	2	1.1%	⑤	244	30	12.3%	⑦	11.2%
	☆	6 過積載による運送を行っていないか。	176	0	0.0%		244	0	0.0%		0.0%
	○	7 点呼の実施及びその記録、保存は適正か。	178	21	11.8%		244	37	15.2%	⑤	3.4%
		8 乗務等の記録(運転日報)の作成・保存は適正か。	176	5	2.8%		244	1	0.4%		-2.4%
	☆	9 運行記録計による記録及びその保存・活用は適正か。	175	6	3.4%		226	20	8.8%		5.4%
	○	10 運行指示書の作成、指示、携行、保存は適正か。	42	5	11.9%	④	84	26	31.0%	②	19.0%
	○	11 乗務員に対する輸送の安全確保に必要な指導監督を行っているか。	176	24	13.6%	③	244	22	9.0%		-4.6%
	○	12 特定の運転者に対して特別な指導を行っているか。	137	29	21.2%	①	153	50	32.7%	①	11.5%
	○	13 特定の運転者に対して適性診断を受けさせているか。	140	15	10.7%	⑥	158	33	20.9%	③	10.2%
計			2063	112	5.4%		2807	244	8.7%		
IV 車両管理等		1 整備管理規程が定められており、これに基づき、適正に整備管理業務がなされているか。	175	0	0.0%		241	0	0.0%		0.0%
	○	2 整備管理者が選任され、届け出されているか。	175	1	0.6%		241	2	0.8%		0.3%
		3 整備管理者に所定の研修を受けさせているか。	150	7	4.7%		233	44	18.9%	④	14.2%
		4 日常点検基準を作成し、これに基づき点検を適正に行っているか。	176	5	2.8%		244	6	2.5%		-0.4%
	○	5 定期点検基準を作成し、これに基づき点検・整備を行い、点検整備記録簿等が適正に保存されているか。	176	4	2.3%		244	30	12.3%	⑦	10.0%
計			852	17	2.0%		1203	82	6.8%		
V 労基法等		1 就業規則が制定され、届け出されているか。	140	10	7.1%	⑧	153	3	2.0%		-5.2%
		2 36協定が締結され、届け出されているか。	177	11	6.2%	⑨	236	7	3.0%		-3.2%
	○	3 労働時間、休日労働について違法性はないか。(運転時間は除く)	176	0	0.0%		244	0	0.0%		0.0%
		4 所要の健康診断を実施し、その記録・保存が適正にされているか。	176	6	3.4%		243	31	12.8%	⑥	9.3%
計			669	27	4.0%		876	41	4.7%		
VI 法定福利		1 労災保険・雇用保険に加入しているか。	176	1	0.6%		240	0	0.0%		-0.6%
		2 健康保険・厚生年金保険に加入しているか。	176	0	0.0%		240	0	0.0%		0.0%
計			352	1	0.3%		480	0	0.0%		
安マネ		1 運輸安全マネジメントの実施は適切か。	176	26	14.8%	②	244	20	8.2%		-6.6%
計			176	26	14.8%		244	20	8.2%		
合計		実態調査総件数	5969	224	3.8%		8234	456	5.5%		

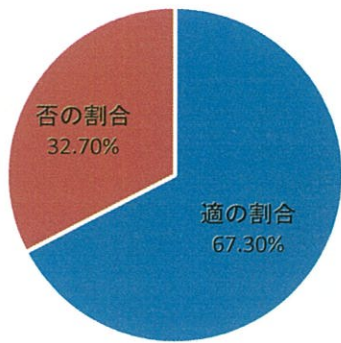
※印は、保有車両に乗車定員11人以上のバス型霊柩車がある場合、1両でも整備管理者の選任が必要である(道路運送車両法第50条)。

2020年度	評価区分	A(大変良い)	B(良い)	C(普通)	D(悪い)	E(大変悪い)	その他	計
		通常	62	57	24	6	0	3
	安全性	47	28	5	0	0	1	81
	新規(新規参入)	4	1	1	0	0	1	7
	新規(その他)	3	2	1	0	0	1	7
	特別(乗務時間)	0	0	0	0	0	0	0
	特別(その他)	0	0	0	0	0	0	0
	個別指導	0	0	0	0	0	0	0
	合計	116	88	31	6	0	6	247
	年合計比率	47.0%	35.6%	12.6%	2.4%	0.0%	2.4%	100%

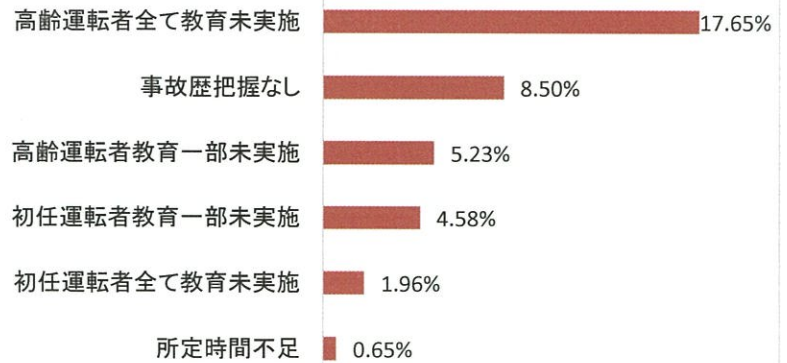
※評価区分「その他」は巡回訪問の際に、担当者不在等の理由で調査実施ができなかった場合又は、所在不明調査・特
緑色 は前年度より否率アップ 16 項目)

ワースト10 否の詳細

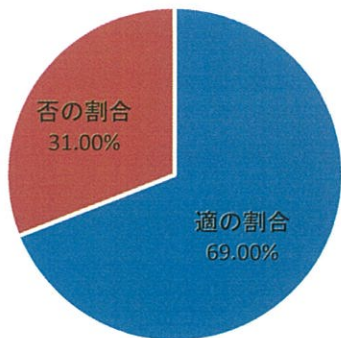
①特別指導



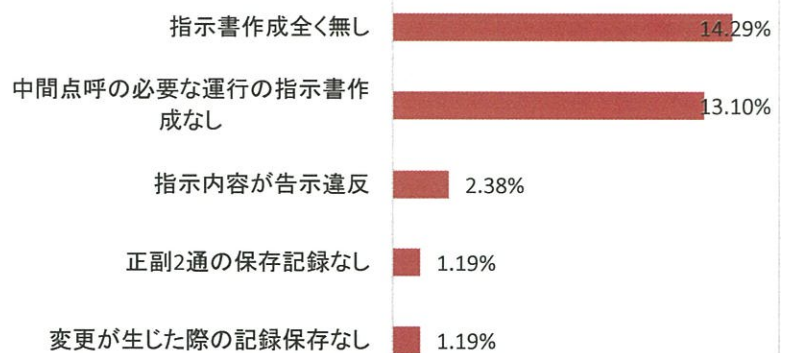
①特別指導 否の詳細



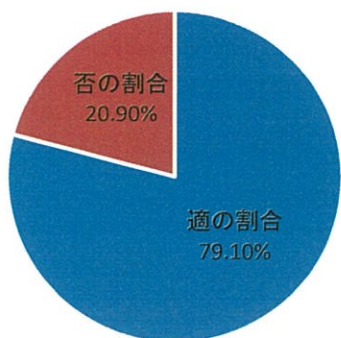
②運行指示書



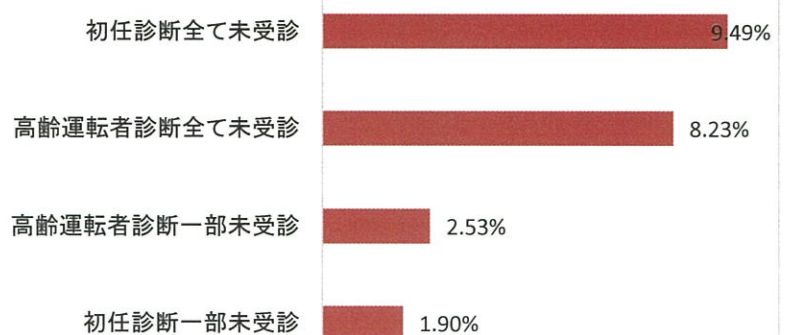
②運行指示書 否の詳細



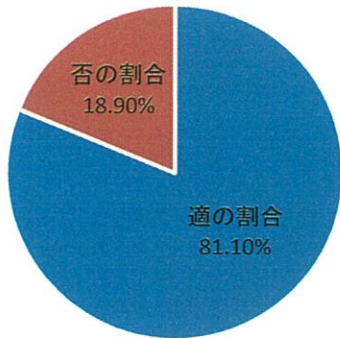
③適性診断



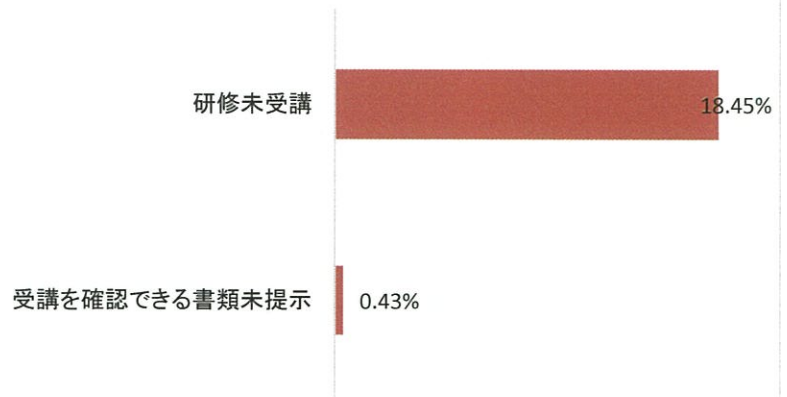
③適性診断 否の詳細



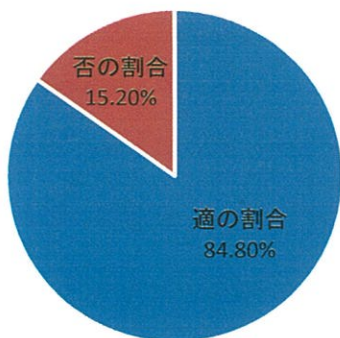
④整備管理者研修



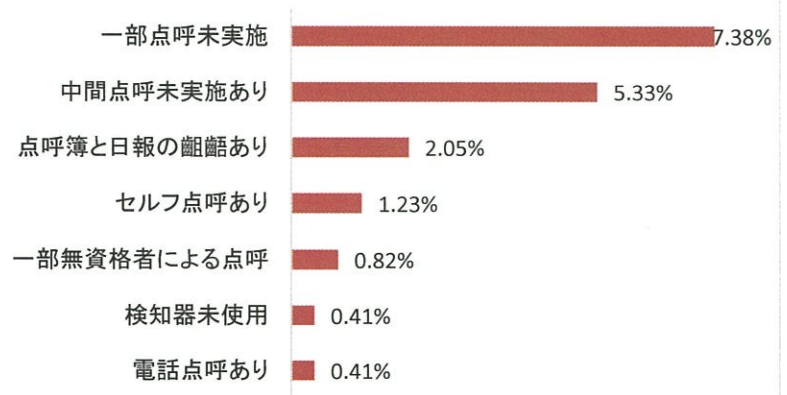
④整備管理者研修 否の詳細



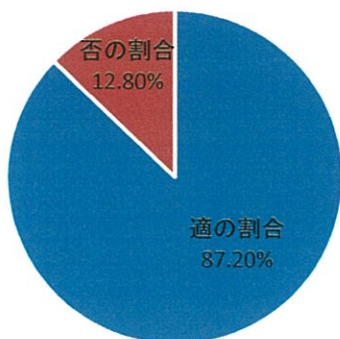
⑤点呼の実施



⑤点呼の実施 否の詳細



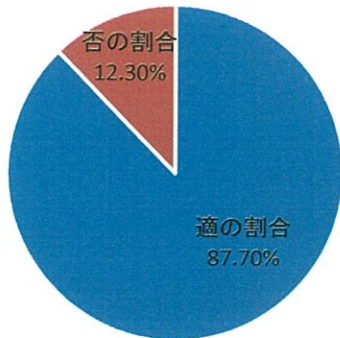
⑥健康診断



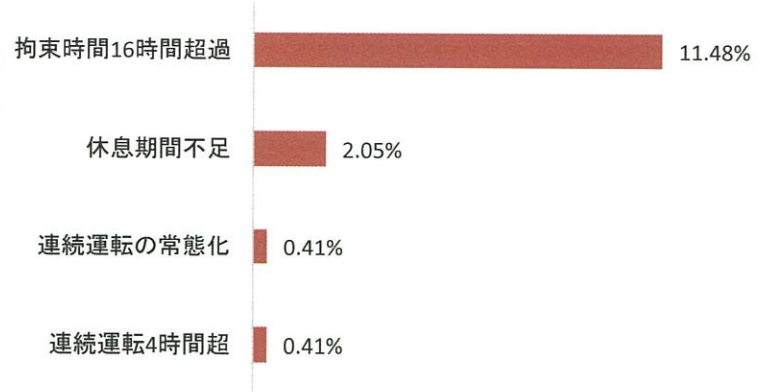
⑥健康診断 否の詳細



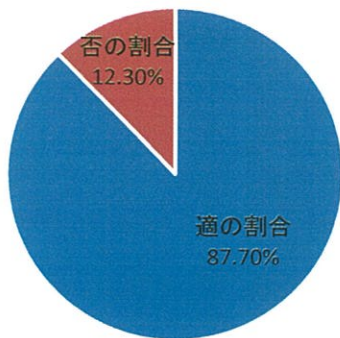
⑦過労防止



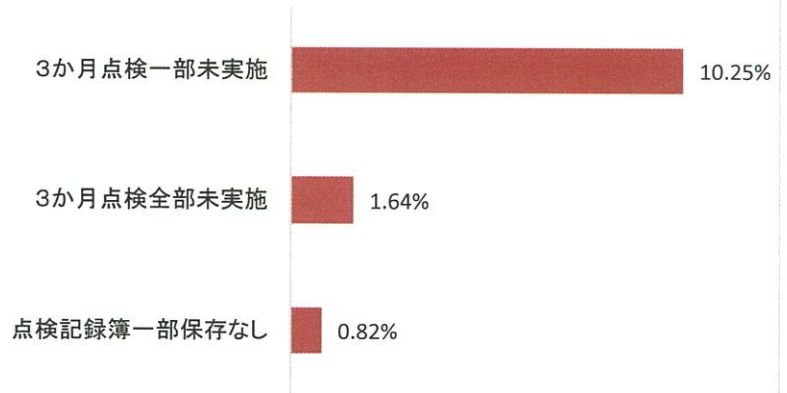
⑦過労防止 否の詳細



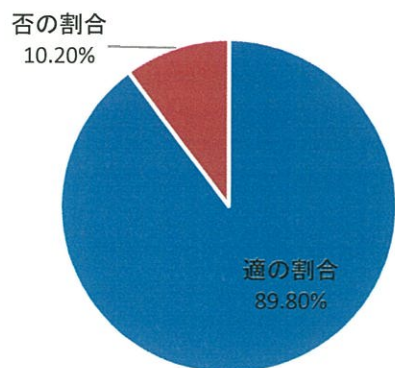
⑦定期点検




⑦定期点検 否の詳細



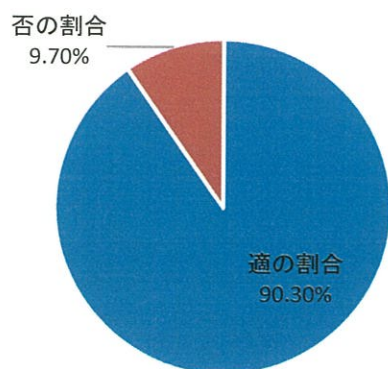
⑨運行管理者講習



⑨運行管理者講習 否の詳細



⑩事業報告書



⑩事業報告書 否の詳細

