

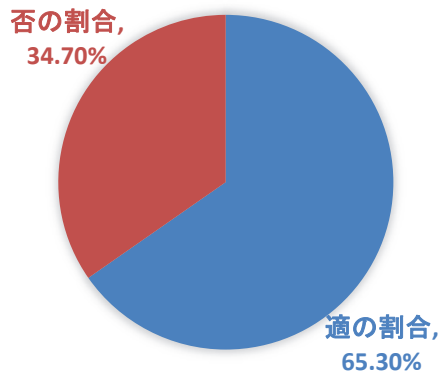
適正化事業・指導項目別調査結果

令和3年度、4年度対比(令和4年4月～令和5年3月)

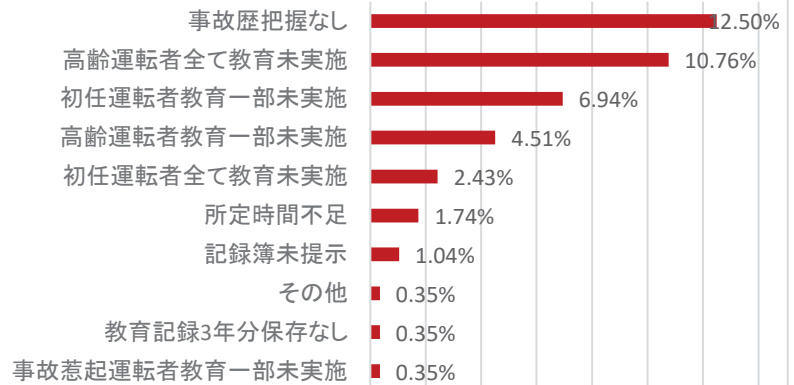
区分	重点	調査事項(☆印は霊柩事業者除外)	令和3年度			(否)順位	令和4年度			(否)順位	21、22年度(否率)増減
			調査件数	(否)件数	(否)率		調査件数	(否)件数	(否)率		
I 事業計画		1 主たる事務所及び営業所の名称位置に変更はないか。	420	9	2.1%		499	16	3.2%		1.1%
		2 営業所に配置する事業用自動車の種別及び数に変更はないか。	420	29	6.9%		499	22	4.4%		-2.5%
		3 自動車庫庫の位置及び収容能力に変更はないか。	420	14	3.3%		499	37	7.4%		4.1%
		4 乗務員の休憩・睡眠施設の位置、収容能力は適正か。	420	10	2.4%		499	24	4.8%		2.4%
		5 乗務員の休憩・睡眠施設の保守・管理は適正か。	420	17	4.0%		499	26	5.2%		1.2%
		6 届出事項に変更はないか。(役員・社員、特定貨物に係る荷主変更等)	287	8	2.8%		320	5	1.6%		-1.2%
		7 自家用貨物自動車の違法な営業類似行為(白トラ利用等)はないか。	420	0	0.0%		498	0	0.0%		0.0%
		8 名義貸し、事業の貸渡し等はないか。	420	0	0.0%		498	0	0.0%		0.0%
計			3227	87	2.7%		3811	130	3.4%		
II 帳票報告等		1 事故記録が適正に記録され、保存されているか。	169	0	0.0%		171	1	0.6%		0.6%
		2 自動車事故報告書を提出しているか。	32	0	0.0%		38	0	0.0%		0.0%
		3 運転者台帳及び従業員台帳が適正に記入等され、保存されているか。	420	0	0.0%		498	3	0.6%		0.6%
		4 車両台帳が整備され、適正に記入等がされているか。	420	0	0.0%		498	1	0.2%		0.2%
		5 営業報告書、事業実績報告書を提出しているか。(本社巡回に限る)	283	29	10.2%	⑩	304	45	14.8%	⑥	4.6%
計			1324	29	2.2%		1509	50	3.3%		
III 運行管理等		1 運行管理規程が定められているか。	420	0	0.0%		498	0	0.0%		0.0%
	○	2 運行管理者が選任され、届け出されているか。	417	3	0.7%		492	2	0.4%		-0.3%
		3 運行管理者に所定の研修を受けさせているか。	411	41	10.0%		486	36	7.4%		-2.6%
		4 事業計画に従い、必要な員数の運転者を確保しているか。	420	0	0.0%		498	0	0.0%		0.0%
	○	5 過労防止を配慮した勤務時間、乗務時間を定め、これを基に乗務割を作成し、休憩時間、睡眠のための時間が適正に管理されているか。	420	50	11.9%	⑧	500	66	13.2%	⑩	1.3%
	☆	6 過積載による運送を行っていないか。	420	1	0.2%		498	0	0.0%		-0.2%
	○	7 点呼の実施及びその記録、保存は適正か。	420	65	15.5%	⑤	500	94	18.8%	③	3.3%
		8 乗務等の記録(運転日報)の作成・保存は適正か。	420	1	0.2%		498	4	0.8%		0.6%
	☆	9 運行記録計による記録及びその保存・活用は適正か。	387	35	9.0%		474	13	2.7%		-6.3%
		10 運行指示書の作成、指示、携行、保存は適正か。	130	34	26.2%	②	174	32	18.4%	④	-7.8%
	○	11 乗務員に対する輸送の安全確保に必要な指導監督を行っているか。	420	47	11.2%	⑨	498	70	14.1%	⑦	2.9%
		12 特定の運転者に対して特別な指導を行っているか。	265	86	32.5%	①	331	115	34.7%	①	2.3%
	○	13 特定の運転者に対して適性診断を受けさせているか。	270	62	23.0%	③	332	55	16.6%	⑤	-6.4%
計			4820	425	8.8%		5779	487	8.4%		
IV 車両管理等		1 整備管理規程が定められており、これに基づき、適正に整備管理業務を行っているか。	416	0	0.0%		494	0	0.0%		0.0%
	○	2 整備管理者が選任され、届け出されているか。	416	4	1.0%		491	2	0.4%		-0.6%
		3 整備管理者に所定の研修を受けさせているか。	407	89	21.9%	④	489	134	27.4%	②	5.5%
		4 日常点検基準を作成し、これに基づき点検を適正に行っているか。	420	9	2.1%		498	15	3.0%		0.9%
	○	5 定期点検基準を作成し、これに基づき点検・整備を行い、点検整備記録簿等が適正に保存されているか。	420	55	13.1%	⑦	498	70	14.1%	⑦	1.0%
計			2079	157	7.6%		2470	221	8.9%		
V 労基法等		1 就業規則が制定され、届け出されているか。	260	5	1.9%		284	11	3.9%		2.0%
		2 36協定が締結され、届け出されているか。	411	13	3.2%		494	28	5.7%		2.5%
		3 労働時間、休日労働について違法性はないか。(運転時間は除く)	420	0	0.0%		496	0	0.0%		0.0%
	○	4 所要の健康診断を実施し、その記録・保存が適正にされているか。	419	58	13.8%	⑥	497	67	13.5%	⑨	-0.4%
計			1510	76	5.0%		1771	106	6.0%		
VI 法定福利		1 労災保険・雇用保険に加入しているか。	417	2	0.5%		496	1	0.2%		-0.3%
		2 健康保険・厚生年金保険に加入しているか。	417	2	0.5%		497	3	0.6%		0.1%
計			834	4	0.5%		993	4	0.4%		
安マネ		1 運輸安全マネジメントの実施は適切か。	420	34	8.1%		498	41	8.2%		0.1%
計			420	34	8.1%		498	41	8.2%		
合計		実態調査総件数	14214	812	5.7%		16831	1039	6.2%		

ワースト10否の詳細

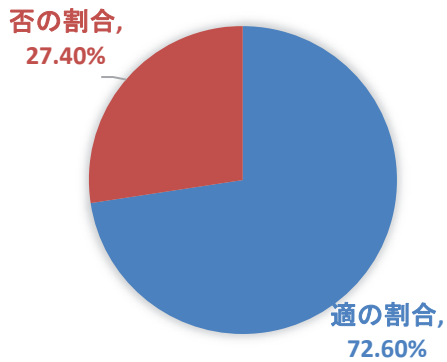
①特別指導



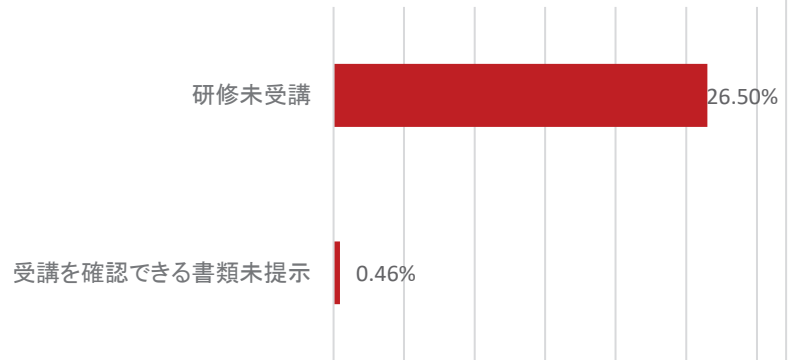
①特別指導 否の詳細



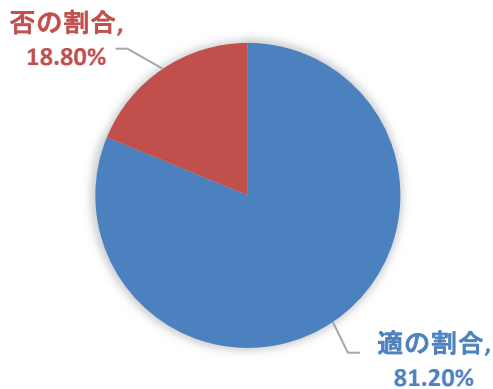
②整備管理者研修



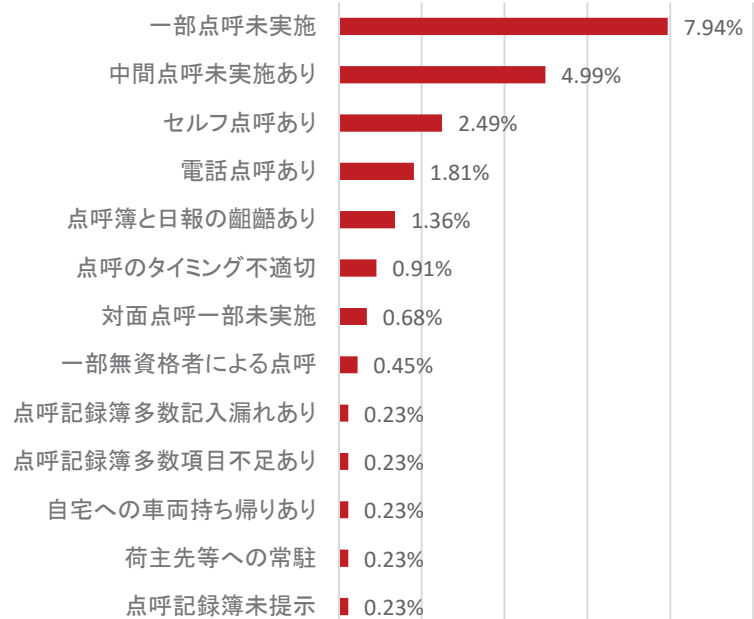
②整備管理者研修 否の詳細



③点呼の実施

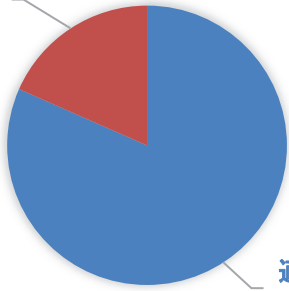


③点呼の実施 否の詳細



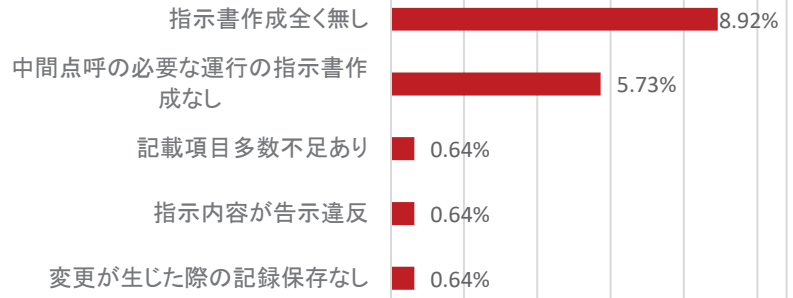
④運行指示書

否の割合,
18.40%



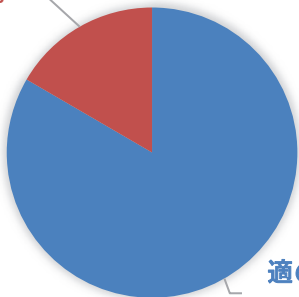
適の割合,
81.60%

④運行指示書 否の詳細



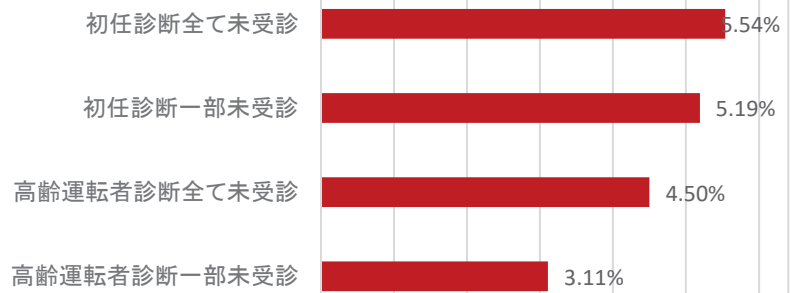
⑤適性診断

否の割合,
16.60%



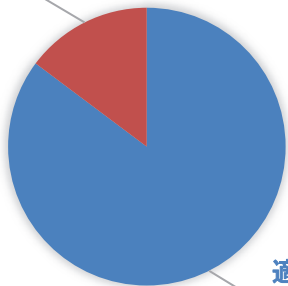
適の割合,
83.40%

⑤適性診断 否の詳細



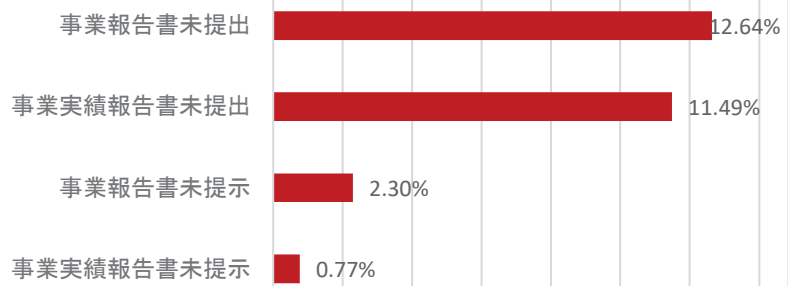
⑥事業報告書等

否の割合,
14.80%



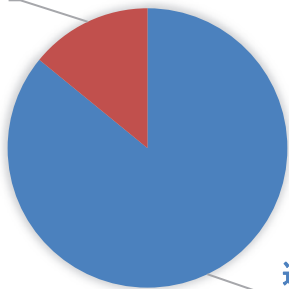
適の割合,
85.20%

⑥事業報告書等 否の詳細



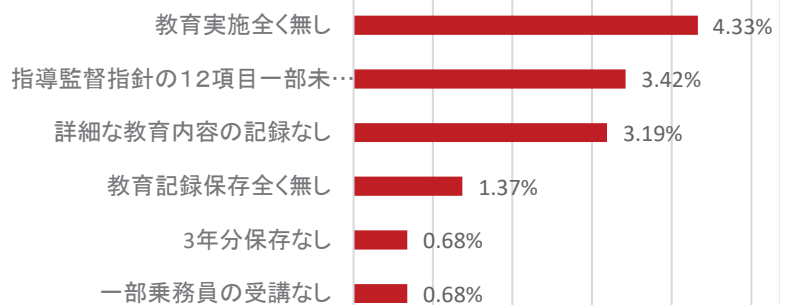
⑦安全確保指導

否の割合,
14.10%



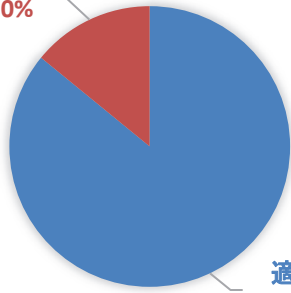
適の割合,
85.90%

⑦安全確保指導 否の詳細



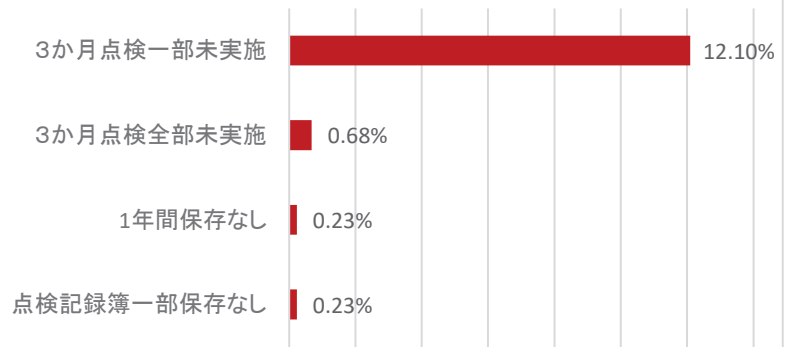
⑦定期点検

否の割合,
14.10%



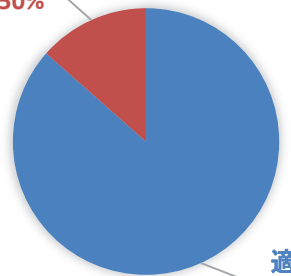
適の割合,
85.90%

⑦定期点検 否の詳細



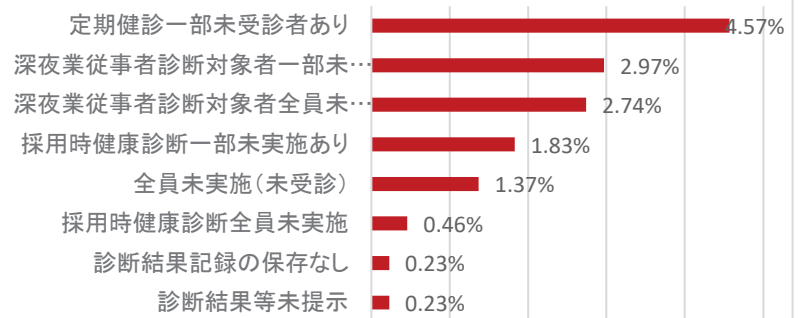
⑨健康診断

否の割合,
13.50%



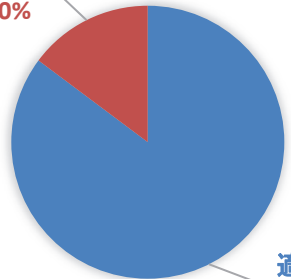
適の割合,
86.50%

⑨健康診断 否の詳細



⑩過労防止

否の割合,
14.80%



適の割合,
85.20%

⑩過労防止 否の詳細

