

適正化事業・指導項目別調査結果

令和3年度、4年度対比(4~9月)

区分	重点	調査事項(☆印は霊柩事業者除外)	令和3年度			(否)順位	令和4年度			(否)順位	R3.4年度(否率)増減
			調査件数	(否)件数	(否)率		調査件数	(否)件数	(否)率		
I 事業計画		1 主たる事務所及び営業所の名称位置に変更はないか。	244	7	2.9%		238	5	2.1%		-0.8%
		2 営業所に配置する事業用自動車の種別及び数に変更はないか。	244	15	6.1%		238	11	4.6%		-1.5%
		3 自動車庫の位置及び収容能力に変更はないか。	244	6	2.5%		238	17	7.1%		4.7%
		4 乗務員の休憩・睡眠施設の位置、収容能力は適正か。	244	7	2.9%		238	13	5.5%		2.6%
		5 乗務員の休憩・睡眠施設の保守・管理は適正か。	244	14	5.7%		238	14	5.9%		0.1%
		6 届出事項に変更はないか。(役員・社員、特定貨物に係る荷主変更等)	157	4	2.5%		132	2	1.5%		-1.0%
		7 自家用貨物自動車の違法な営業類似行為(白トラ利用等)はないか。	244	0	0.0%		238	0	0.0%		0.0%
		8 名義貸し、事業の貸渡し等はないか。	244	0	0.0%		238	0	0.0%		0.0%
計			1865	53	2.8%		1798	62	3.4%		
II 帳票報告等		1 事故記録が適正に記録され、保存されているか。	102	0	0.0%		95	0	0.0%		0.0%
		2 自動車事故報告書を提出しているか。	15	0	0.0%		16	0	0.0%		0.0%
		3 運転者台帳及び従業員台帳が適正に記入等され、保存されているか。	244	0	0.0%		238	0	0.0%		0.0%
		4 車両台帳が整備され、適正に記入等がされているか。	244	0	0.0%		238	0	0.0%		0.0%
		5 営業報告書、事業実績報告書を提出しているか。(本社巡回に限る)	154	15	9.7%	⑩	123	15	12.2%	⑥	2.5%
計			759	15	2.0%		710	15	2.1%		
III 運行管理等		1 運行管理規程が定められているか。	244	0	0.0%		238	0	0.0%		0.0%
	○	2 運行管理者が選任され、届け出されているか。	242	1	0.4%		236	1	0.4%		0.0%
		3 運行管理者に所定の研修を受けさせているか。	236	24	10.2%	⑨	232	12	5.2%		-5.0%
		4 事業計画に従い、必要な員数の運転者を確保しているか。	244	0	0.0%		238	0	0.0%		0.0%
	○	5 過労防止を配慮した勤務時間、乗務時間を定め、これを基に乗務割を作成し、休憩時間、睡眠のための時間が適正に管理されているか。	244	30	12.3%	⑦	240	31	12.9%	⑤	0.6%
	☆	6 過積載による運送を行っていないか。	244	0	0.0%		238	0	0.0%		0.0%
	○	7 点呼の実施及びその記録、保存は適正か。	244	37	15.2%	⑤	240	44	18.3%	③	3.2%
		8 乗務等の記録(運転日報)の作成・保存は適正か。	244	1	0.4%		238	1	0.4%		0.0%
	☆	9 運行記録計による記録及びその保存・活用は適正か。	226	20	8.8%		233	10	4.3%		-4.6%
		10 運行指示書の作成、指示、携行、保存は適正か。	84	26	31.0%	②	82	10	12.2%	⑥	-18.8%
	○	11 乗務員に対する輸送の安全確保に必要な指導監督を行っているか。	244	22	9.0%		238	25	10.5%	⑧	1.5%
	○	12 特定の運転者に対して特別な指導を行っているか。	153	50	32.7%	①	164	50	30.5%	①	-2.2%
	○	13 特定の運転者に対して適性診断を受けさせているか。	158	33	20.9%	③	165	27	16.4%	④	-4.5%
計			2807	244	8.7%		2782	211	7.6%		
IV 車両管理等		1 整備管理規程が定められており、これに基づき、適正に整備管理業務	241	0	0.0%		236	0	0.0%		0.0%
	○	2 整備管理者が選任され、届け出されているか。	241	2	0.8%		236	0	0.0%		-0.8%
		3 整備管理者に所定の研修を受けさせているか。	233	44	18.9%	④	235	58	24.7%	②	5.8%
		4 日常点検基準を作成し、これに基づき点検を適正に行っているか。	244	6	2.5%		238	8	3.4%		0.9%
	○	5 定期点検基準を作成し、これに基づき点検・整備を行い、点検整備記録簿等が適正に保存されているか。	244	30	12.3%	⑦	238	25	10.5%	⑧	-1.8%
計			1203	82	6.8%		1183	91	7.7%		
V 労基法等		1 就業規則が制定され、届け出されているか。	153	3	2.0%		146	5	3.4%		1.5%
		2 36協定が締結され、届け出されているか。	236	7	3.0%		238	14	5.9%		2.9%
		3 労働時間、休日労働について違法性はないか。(運転時間は除く)	244	0	0.0%		238	0	0.0%		0.0%
	○	4 所要の健康診断を実施し、その記録・保存が適正にされているか。	243	31	12.8%	⑥	238	23	9.7%	⑩	-3.1%
計			876	41	4.7%		860	42	4.9%		
VI 法定福利		1 労災保険・雇用保険に加入しているか。	241	0	0.0%		238	0	0.0%		0.0%
		2 健康保険・厚生年金保険に加入しているか。	241	0	0.0%		238	0	0.0%		0.0%
計			482	0	0.0%		476	0	0.0%		
安マネ		1 運輸安全マネジメントの実施は適切か。	244	20	8.2%		238	13	5.5%		-2.7%
計			244	20	8.2%		238	13	5.5%		
合計		実態調査総件数	8236	455	5.5%		8047	434	5.4%		

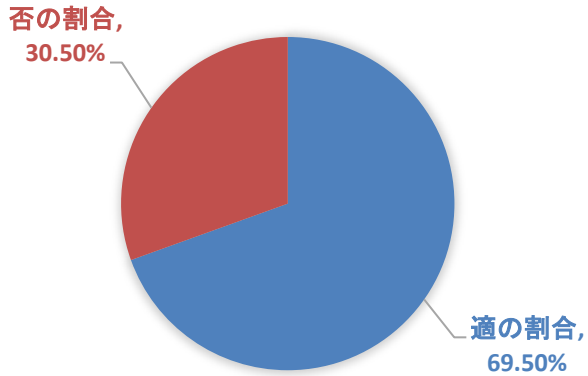
※印は、保有車両に乗車定員11人以上のバス型霊柩車がある場合、1両でも整備管理者の選任が必要(道路運送車両法第50条)

令和4年度	評価区分	A(大変良い)	B(良い)	C(普通)	D(悪い)	E(大変悪い)	その他	計
		通常	66	42	18	5	0	4
	安全性	42	31	9	0	0	0	82
	新規(新規参入)	4	3	6	1	0	0	14
	新規(その他)	5	5	0	1	0	0	11
	特別(乗務時間)	0	0	0	0	0	2	2
	特別(その他)	0	0	0	0	0	0	0
	個別指導	0	0	0	0	0	0	0
	合計	117	81	33	7	0	6	244
	年合計比率	48.0%	33.2%	13.5%	2.9%	0.0%	2.5%	100%

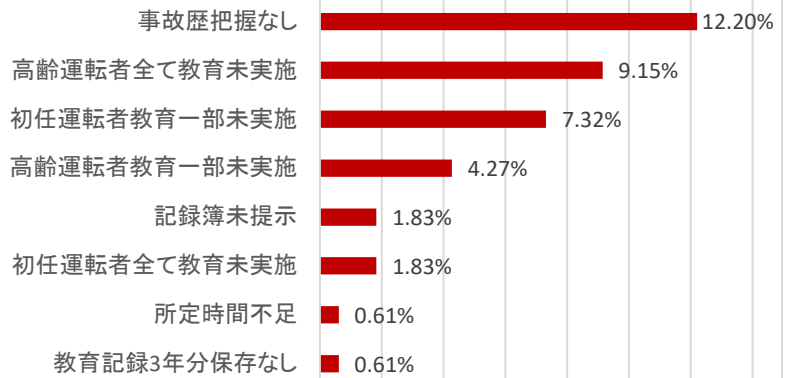
※評価区分「その他」は巡回訪問の際に、担当者不在等の理由で調査実施ができなかった場合又は、所在不明調査・特別巡回に適用。

ワースト10 否の詳細

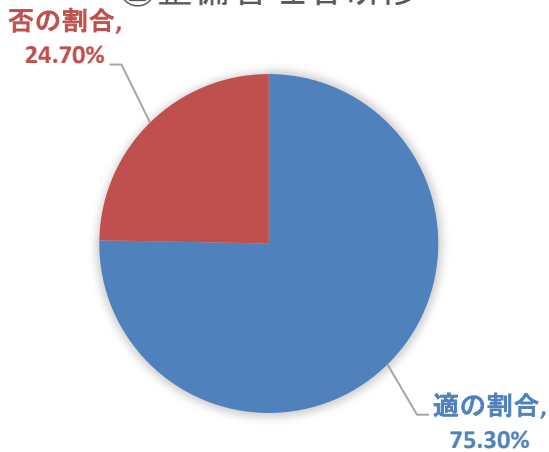
①特別指導



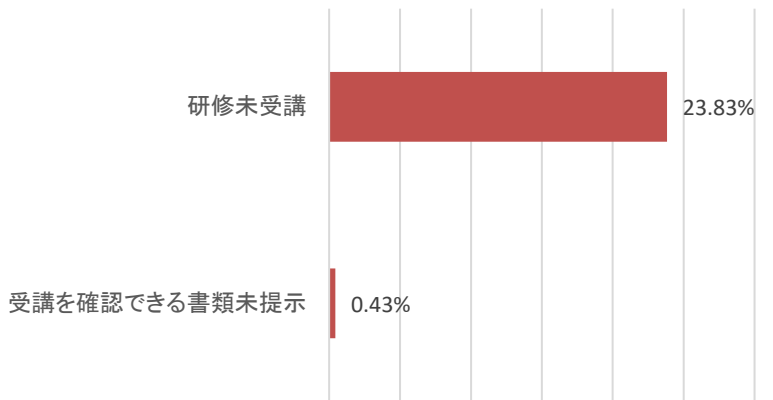
①特別指導 否の詳細



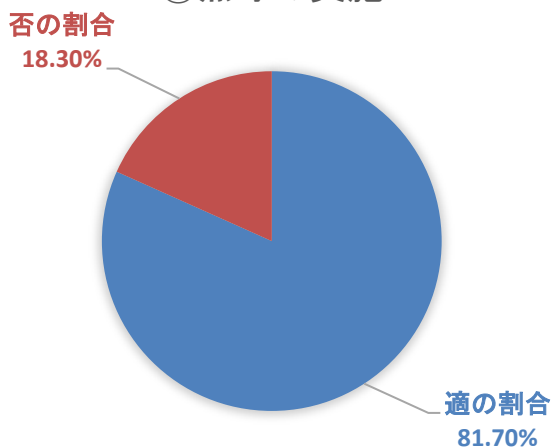
②整備管理者研修



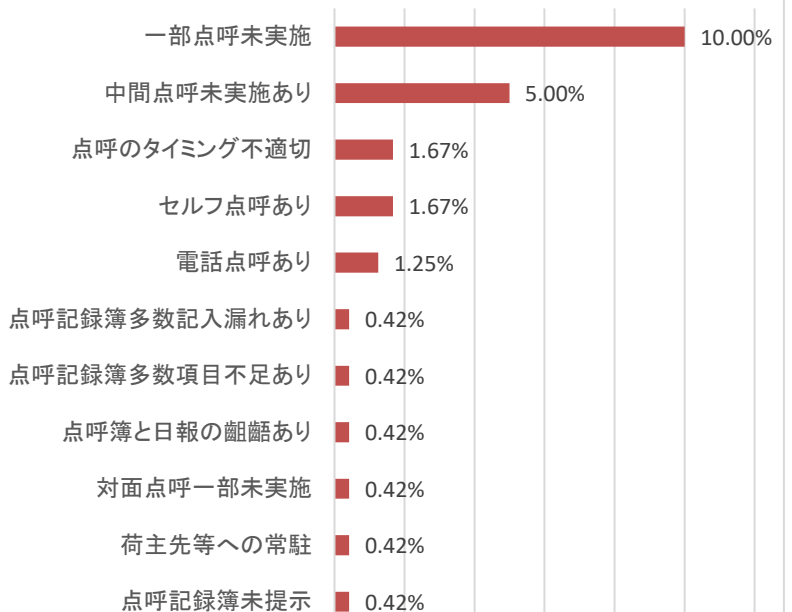
②整備管理者研修 否の詳細



③点呼の実施

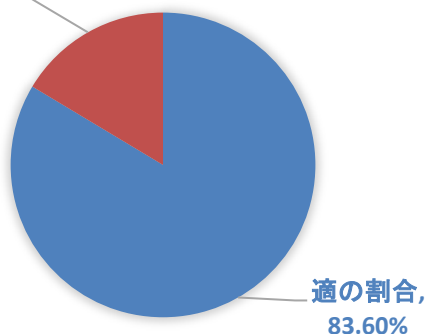


③点呼の実施 否の詳細

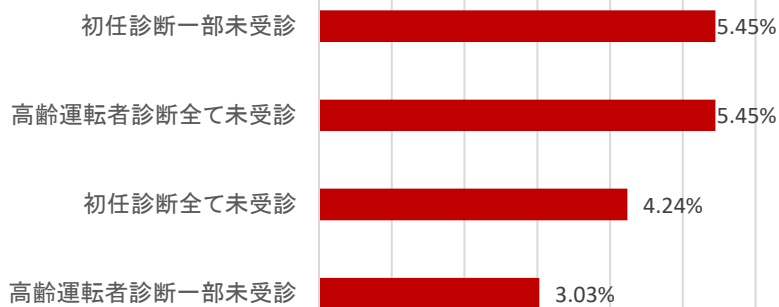


④適性診断

否の割合,
16.40%

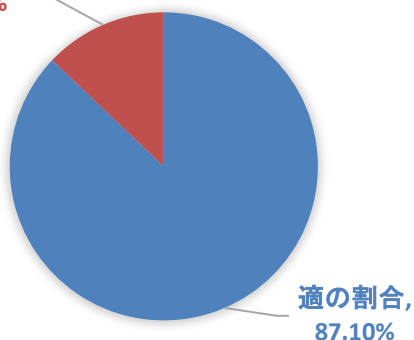


④適性診断 否の詳細

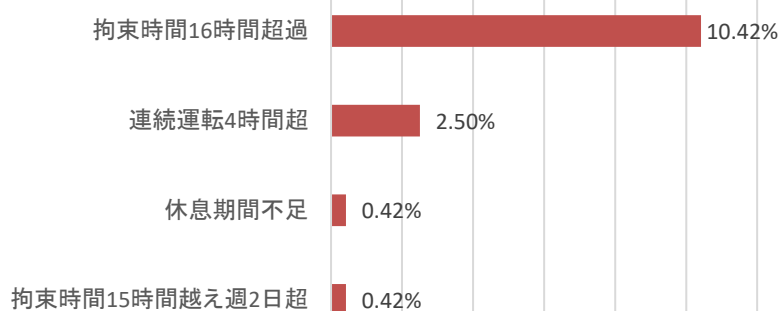


⑤過労防止

否の割合,
12.90%

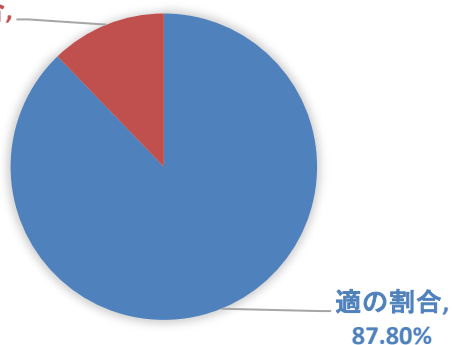


⑤過労防止 否の詳細

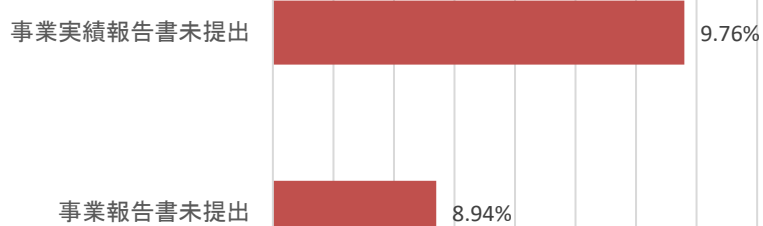


⑥事業報告書等

否の割合,
12.20%

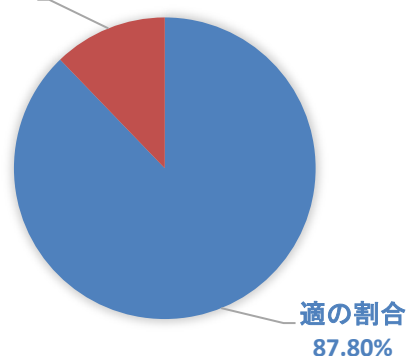


⑥事業報告書等 否の詳細

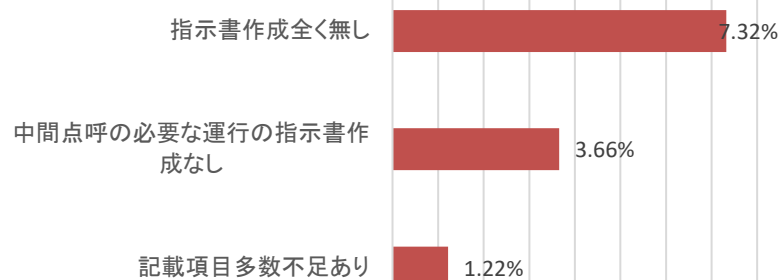


⑥運行指示書

否の割合
12.20%

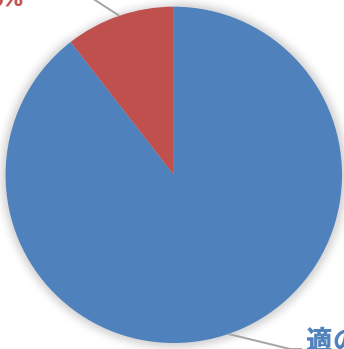


⑥運行指示書 否の詳細



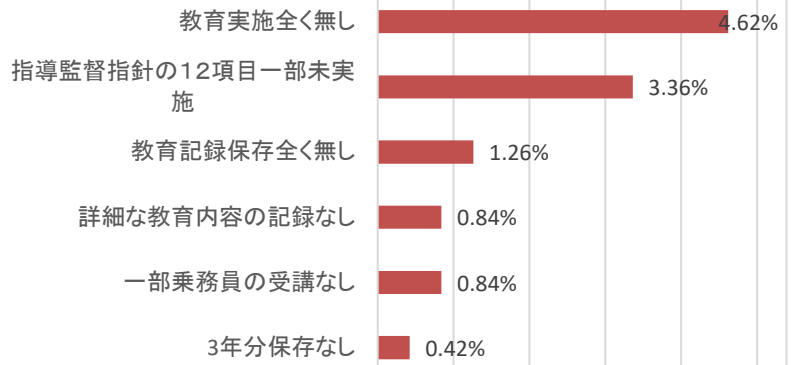
⑧安全確保指導

否の割合
10.50%



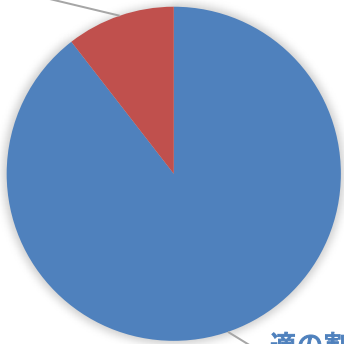
適の割合
89.50%

⑧安全確保指導 否の詳細



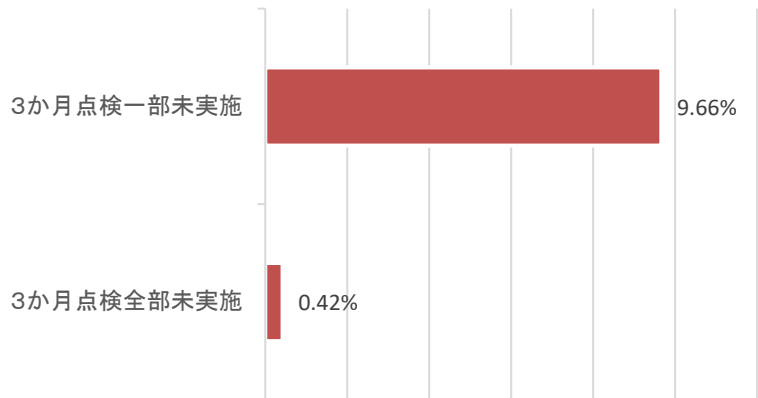
⑧定期点検

否の割合,
10.50%



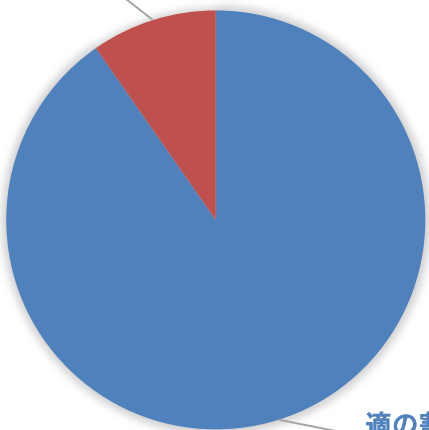
適の割合,
89.50%

⑧定期点検 否の詳細



⑩健康診断

否の割合,
9.70%



適の割合,
90.30%

⑩健康診断 否の詳細

